

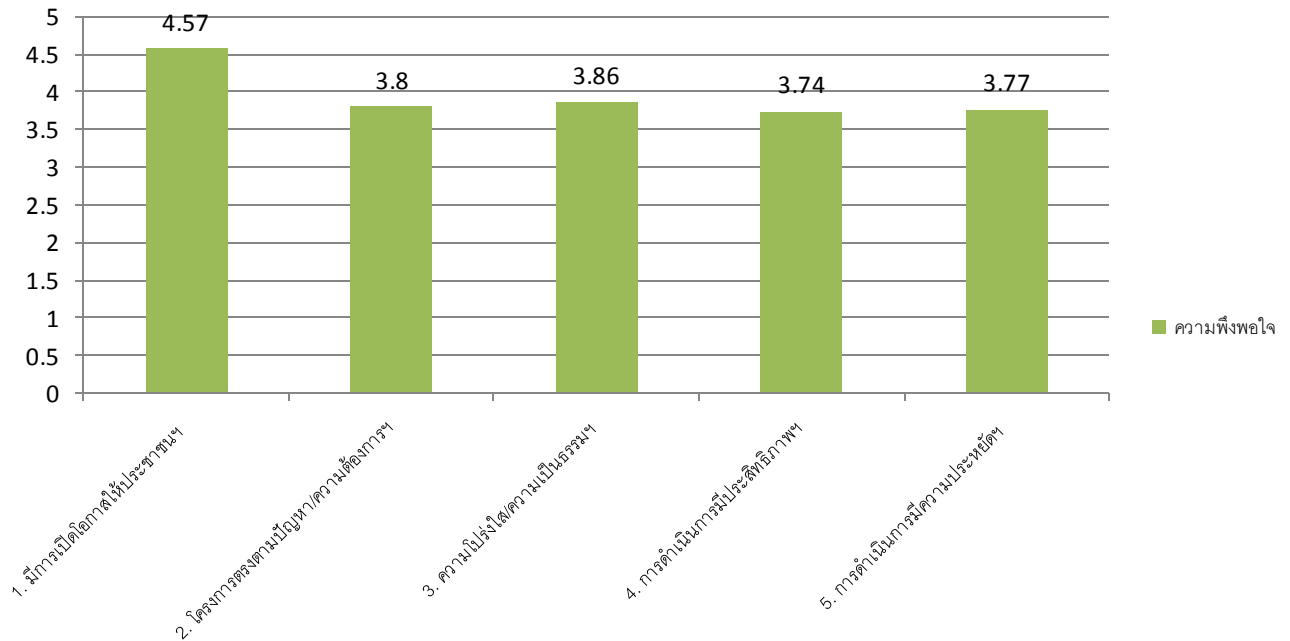
สรุปผลความพึงพอใจ

ผู้ตอบแบบสอบถามมีความพึงพอใจ โดยรวมอยู่ในระดับมาก มีค่าเฉลี่ยเท่ากับ ๔.๐๙ และเมื่อพิจารณาเป็นรายข้อนั้น พบว่า

เรียงลำดับจากค่าเฉลี่ยมากที่สุด-ไปหาน้อยที่สุด ดังนี้

- ข้อ ๕. มีความประหยัดและมีความคุ้มค่าต่อการใช้งบประมาณของเทศบาลฯ ได้รับคะแนนเฉลี่ยเท่ากับ ๔.๑๘ (ความพึงพอใจมาก)
- ข้อ ๔. การดำเนินการมีประสิทธิภาพบรรลุตามเป้าหมายตามแผนฯ ได้รับคะแนนเฉลี่ยเท่ากับ ๔.๑๔ (ความพึงพอใจมาก)
- ข้อ ๑. เรื่องการเปิดโอกาสให้ประชาชนมีส่วนร่วมในการวางแผนพัฒนาชุมชน/แผนพัฒนาสี่ปี ได้รับคะแนนเฉลี่ย เท่ากับ ๔.๑๑ (ความพึงพอใจมาก)
- ข้อ ๒. โครงการตรงตามปัญหา/ความต้องการและสร้างประโยชน์ให้แก่ท่านเพียงใด ได้รับคะแนนเฉลี่ย เท่ากับ ๔.๐๒ (ความพึงพอใจมาก)
- ข้อ ๓. ความโปร่งใส/ความเป็นธรรม/ชัดเจนตามระเบียบข้อกฎหมายและประกาศให้ประชาชนทราบ ได้รับคะแนนเฉลี่ย เท่ากับ ๔.๐๒ (ความพึงพอใจมาก)

ค่าคะแนนเฉลี่ย
โครงการก่อสร้างถนนคอนกรีตเสริมเหล็ก ซอยบ้านหนองกระถิน หมู่ที่ ๖
(ตามยุทธศาสตร์ที่ ๑ การพัฒนาด้านโครงสร้างพื้นฐานสาธารณูปโภคและ
สาธารณูปการ)



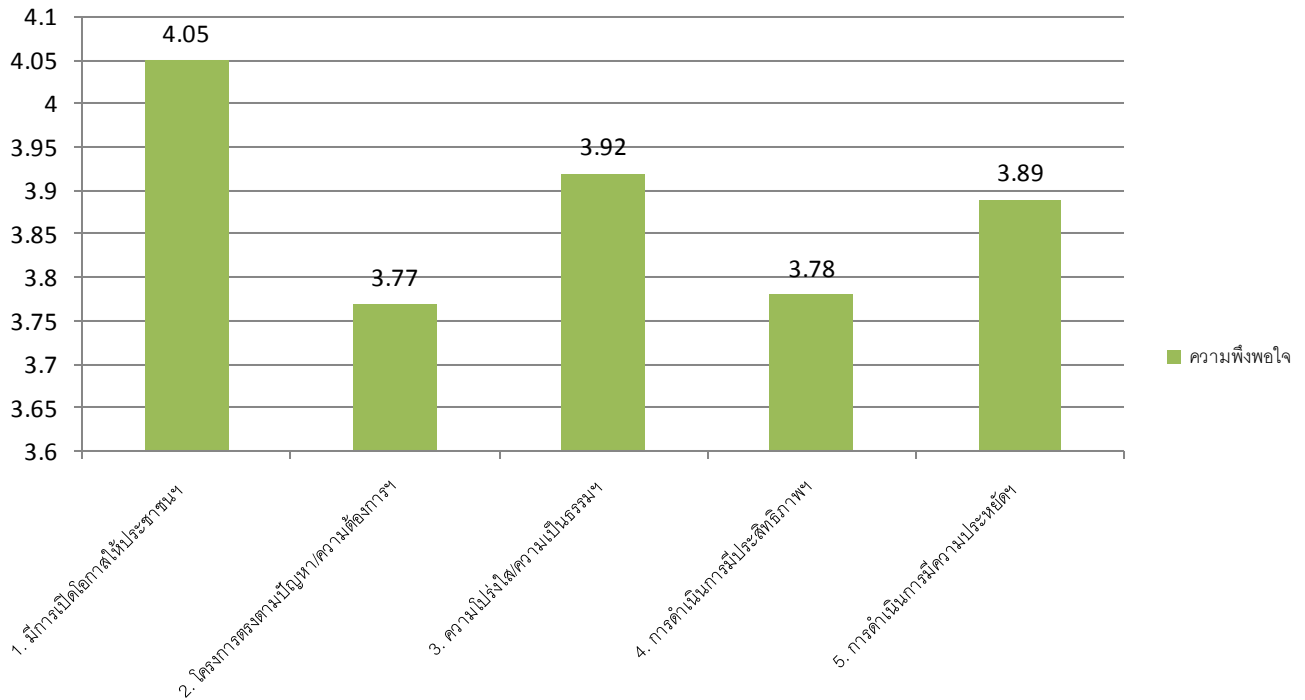
สรุปผลความพึงพอใจ

ผู้ตอบแบบสอบถามมีความพึงพอใจ โดยรวมอยู่ในระดับมาก มีค่าเฉลี่ยเท่ากับ ๓.๙๕ และเมื่อพิจารณาเป็นรายข้อนั้น พบว่า

เรียงลำดับจากค่าเฉลี่ยมากที่สุด-ไปหาน้อยที่สุด ดังนี้

- ข้อ ๑. มีการเปิดโอกาสให้ประชาชนมีส่วนร่วมในการวางแผนพัฒนาชุมชน/แผนพัฒนาสี่ปี ได้รับคะแนนเฉลี่ย เท่ากับ ๔.๕๗ (ความพึงพอใจมาก)
- ข้อ ๓. ความโปร่งใส/ความเป็นธรรม/ชัดเจนตามระเบียบข้อกฎหมายและประกาศให้ประชาชนทราบ ได้รับ คะแนนเฉลี่ย เท่ากับ ๓.๘๖ (ความพึงพอใจมาก)
- ข้อ ๒. โครงการตรงตามปัญหา/ความต้องการและสร้างประโยชน์ให้แก่ท่านเพียงใด ได้รับคะแนนเฉลี่ย เท่ากับ ๓.๘๐ (ความพึงพอใจมาก)
- ข้อ ๕. การดำเนินการมีความประหยัดและมีการคุ้มค่าต่อการใช้งบประมาณของเทศบาลฯ ได้รับคะแนนเฉลี่ย เท่ากับ ๓.๗๗ (ความพึงพอใจมาก)
- ข้อ ๔. การดำเนินการมีประสิทธิภาพบรรลุตามเป้าหมายตามแผนฯ ได้รับคะแนนเฉลี่ย เท่ากับ ๓.๗๔ (ความพึงพอใจมาก)

ค่าคะแนนเฉลี่ย
โครงการก่อสร้างถนนคอนกรีตเสริมเหล็กหนองกอก ซอย ๘ หมู่ ๙
(ตามยุทธศาสตร์ที่ ๑ การพัฒนาด้านโครงสร้างพื้นฐานสาธารณูปโภคและ
สาธารณูปการ)

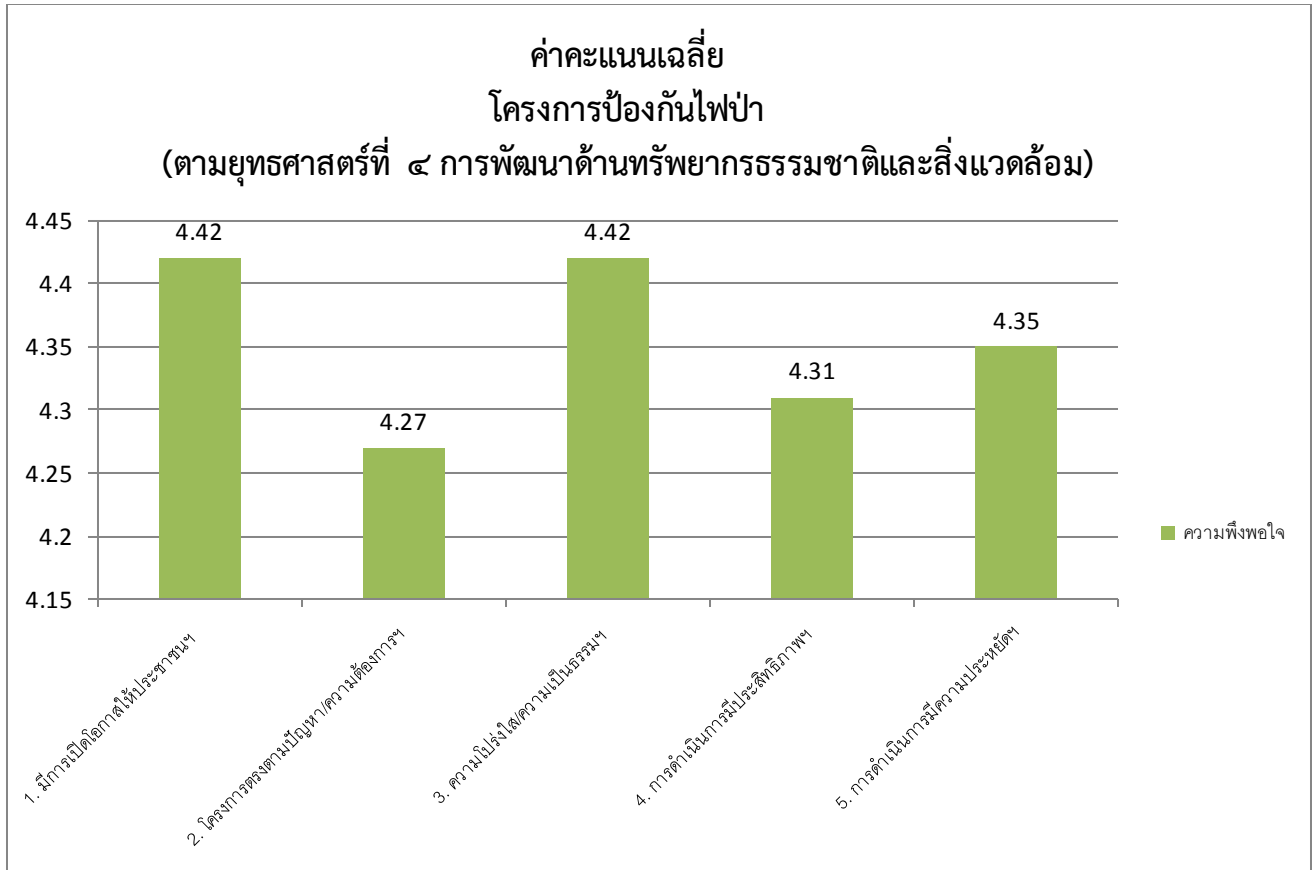


สรุปผลความพึงพอใจ

ผู้ตอบแบบสอบถามมีความพึงพอใจ โดยรวมอยู่ใน ระดับมาก มีค่าเฉลี่ยเท่ากับ ๓.๘๘ และเมื่อพิจารณาเป็นรายข้อนั้น พบว่า

เรียงลำดับจากค่าเฉลี่ยมากที่สุด-ไปหาน้อยที่สุด ดังนี้

- ข้อ ๑. มีการเปิดโอกาสให้ประชาชนมีส่วนร่วมในการวางแผนพัฒนาชุมชน/แผนพัฒนาสี่ปี ได้รับคะแนนเฉลี่ย เท่ากับ ๔.๐๕ (ความพึงพอใจมาก)
- ข้อ ๓. ความโปร่งใส/ความเป็นธรรม/ชัดเจนตามระเบียบข้อกฎหมายและประกาศให้ประชาชนทราบ ได้รับ คะแนนเฉลี่ย เท่ากับ ๓.๙๒ (ความพึงพอใจมาก)
- ข้อ ๕. การดำเนินการมีความประหยัดและมีการคุ้มค่าต่อการใช้งบประมาณของเทศบาลฯ ได้รับคะแนนเฉลี่ย เท่ากับ ๓.๘๙ (ความพึงพอใจมาก)
- ข้อ ๔. การดำเนินการมีประสิทธิภาพบรรลุตามเป้าหมายตามแผนฯ ได้รับคะแนนเฉลี่ย เท่ากับ ๓.๗๘ (ความพึงพอใจมาก)
- ข้อ ๒. โครงการตรงตามปัญหา/ความต้องการและสร้างประโยชน์ให้แก่ท่านเพียงใด ได้รับคะแนนเฉลี่ย เท่ากับ ๓.๗๗ (ความพึงพอใจมาก)



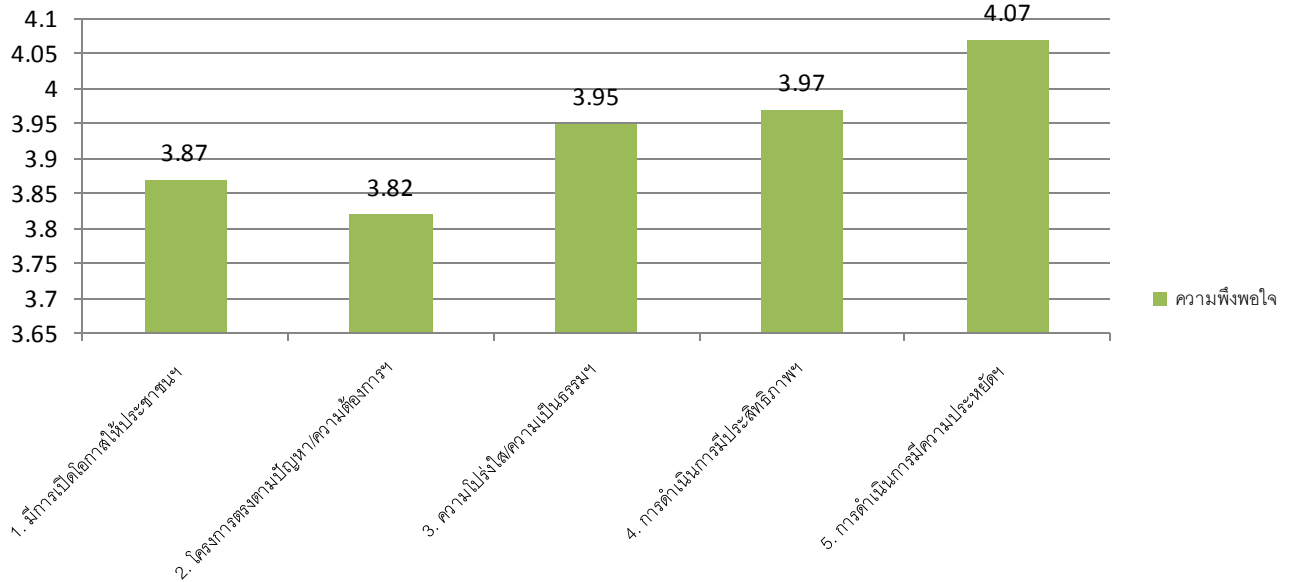
สรุปผลความพึงพอใจ

ผู้ตอบแบบสอบถามมีความพึงพอใจ โดยรวมอยู่ในระดับมาก มีค่าเฉลี่ยเท่ากับ ๔.๓๕ และเมื่อพิจารณาเป็นรายข้อนั้น พบว่า

เรียงลำดับจากค่าเฉลี่ยมากที่สุด-ไปหาน้อยที่สุด ดังนี้

- ข้อ ๑. มีการเปิดโอกาสให้ประชาชนมีส่วนร่วมในการวางแผนพัฒนาชุมชน/แผนพัฒนาสี่ปี ได้รับคะแนนเฉลี่ย เท่ากับ ๔.๔๒ (ความพึงพอใจมาก)
- ข้อ ๓. ความโปร่งใส/ความเป็นธรรม/ชัดเจนตามระเบียบข้อกฎหมายและประกาศให้ประชาชนทราบ ได้รับ คะแนนเฉลี่ย เท่ากับ ๔.๔๒ (ความพึงพอใจมาก)
- ข้อ ๕. การดำเนินการมีความประหยัดและมีการคุ้มค่าต่อการใช้งบประมาณของเทศบาลฯ ได้รับคะแนนเฉลี่ย เท่ากับ ๔.๓๕ (ความพึงพอใจมาก)
- ข้อ ๔. การดำเนินการมีประสิทธิภาพบรรลุตามเป้าหมายตามแผนฯ ได้รับคะแนนเฉลี่ย เท่ากับ ๔.๓๑ (ความพึงพอใจมาก)
- ข้อ ๒. โครงการตรงตามปัญหา/ความต้องการและสร้างประโยชน์ให้แก่ท่านเพียงใด ได้รับคะแนนเฉลี่ย เท่ากับ ๔.๒๗ (ความพึงพอใจมาก)

ค่าคะแนนเฉลี่ย
โครงการ การจัดการขยะ
(ตามยุทธศาสตร์ที่ ๕ การพัฒนาด้านการบริการประชาชน และการบริการ
จัดการบ้านเมืองที่ดี)



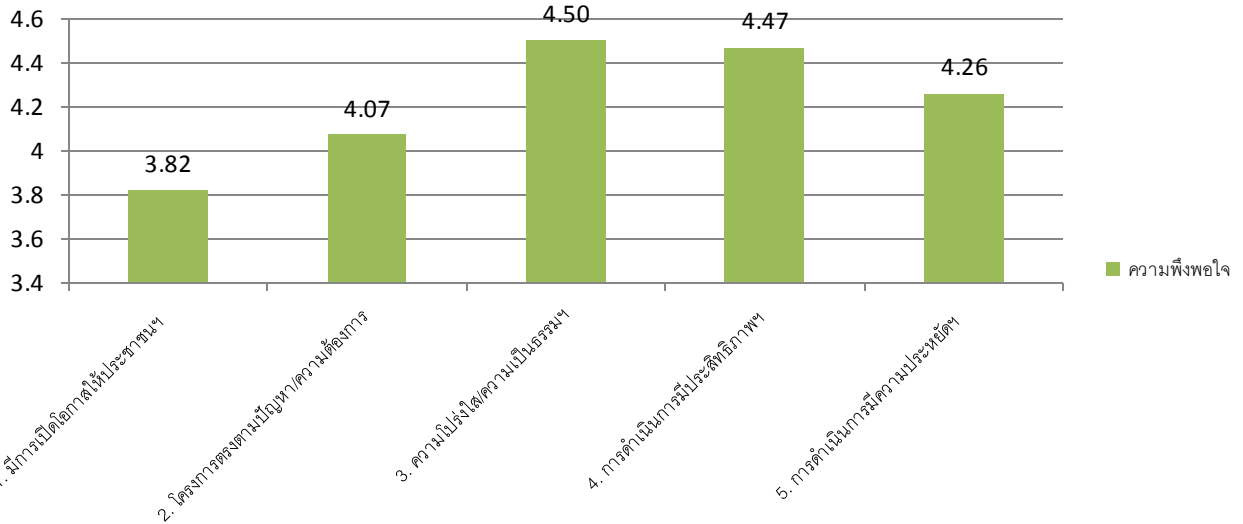
สรุปผลความพึงพอใจ

ผู้ตอบแบบสอบถามมีความพึงพอใจ โดยรวมอยู่ใน ระดับมาก มีค่าเฉลี่ยเท่ากับ ๓.๙๔ และเมื่อพิจารณาเป็นรายข้อนั้น พบว่า

เรียงลำดับจากค่าเฉลี่ยมากที่สุด-ไปหาน้อยที่สุด ดังนี้

- ข้อ ๕. การดำเนินการมีความประหยัดและมีการคุ้มค่าต่อการใช้งบประมาณของเทศบาลฯ ได้รับคะแนนเฉลี่ย เท่ากับ ๔.๐๗ (ความพึงพอใจมาก)
- ข้อ ๔. การดำเนินการมีประสิทธิภาพบรรลุตามเป้าหมายตามแผนฯ ได้รับคะแนนเฉลี่ย เท่ากับ ๓.๙๗ (ความพึงพอใจมาก)
- ข้อ ๓. ความโปร่งใส/ความเป็นธรรม/ชัดเจนตามระเบียบข้อกฎหมายและประกาศให้ประชาชนทราบ ได้รับ คะแนนเฉลี่ย เท่ากับ ๓.๙๕ (ความพึงพอใจมาก)
- ข้อ ๑. มีการเปิดโอกาสให้ประชาชนมีส่วนร่วมในการวางแผนพัฒนาชุมชน/แผนพัฒนาสี่ปี ได้รับคะแนนเฉลี่ย เท่ากับ ๓.๘๗ (ความพึงพอใจมาก)
- ข้อ ๒. โครงการตรงตามปัญหา/ความต้องการและสร้างประโยชน์ให้แก่ท่านเพียงใด ได้รับคะแนนเฉลี่ย เท่ากับ ๓.๘๒ (ความพึงพอใจมาก)

ค่าคะแนนเฉลี่ย
โครงการ เบี้ยยังชีพผู้สูงอายุ
(ตามยุทธศาสตร์ที่ ๕ การพัฒนาด้านการบริการประชาชน และการบริการ
จัดการบ้านเมืองที่ดี)



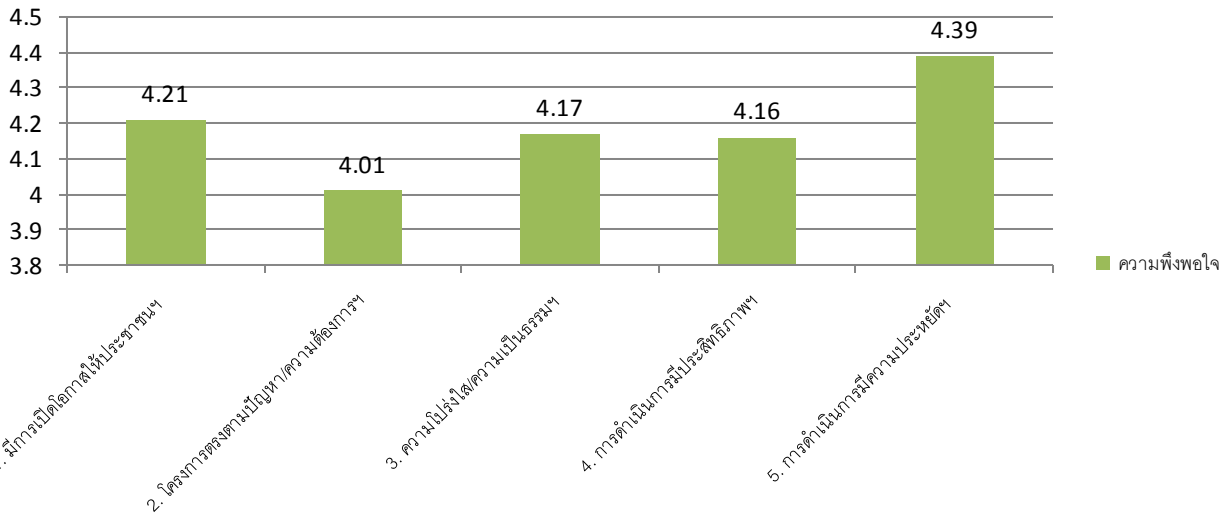
สรุปผลความพึงพอใจ

ผู้ตอบแบบสอบถามมีความพึงพอใจ โดยรวมอยู่ใน ระดับมาก มีค่าเฉลี่ยเท่ากับ ๔.๒๒ และเมื่อพิจารณาเป็นรายข้อนั้น พบว่า

เรียงลำดับจากค่าเฉลี่ยมากที่สุด-ไปหาน้อยที่สุด ดังนี้

- ข้อ ๓. ความโปร่งใส/ความเป็นธรรม/ชัดเจนตามระเบียบข้อกฎหมายและประกาศให้ประชาชนทราบ ได้รับคะแนนเฉลี่ย เท่ากับ ๔.๕๐ (ความพึงพอใจมาก)
- ข้อ ๔. การดำเนินการมีประสิทธิภาพบรรลุตามเป้าหมายตามแผนฯ ได้รับคะแนนเฉลี่ย เท่ากับ ๔.๔๗ (ความพึงพอใจมาก)
- ข้อ ๕. การดำเนินการมีความประหยัดและมีการคุ้มค่าต่อการใช้งบประมาณของเทศบาลฯ ได้รับคะแนนเฉลี่ย เท่ากับ ๔.๒๖ (ความพึงพอใจมาก)
- ข้อ ๒. โครงการตรงตามปัญหา/ความต้องการและสร้างประโยชน์ให้แก่ท่านเพียงใด ได้รับคะแนนเฉลี่ย เท่ากับ ๔.๐๗ (ความพึงพอใจมาก)
- ข้อ ๑. มีการเปิดโอกาสให้ประชาชนมีส่วนร่วมในการวางแผนพัฒนาชุมชน/แผนพัฒนาสี่ปี ได้รับคะแนนเฉลี่ย เท่ากับ ๓.๘๒ (ความพึงพอใจมาก)

ค่าคะแนนเฉลี่ย
โครงการ ไฟฟ้าส่องสว่างของเทศบาลตำบลทุ่งหลวง
ตามยุทธศาสตร์ที่ ๕ การพัฒนาด้านการบริการประชาชน และการบริการ
จัดการบ้านเมืองที่ดี



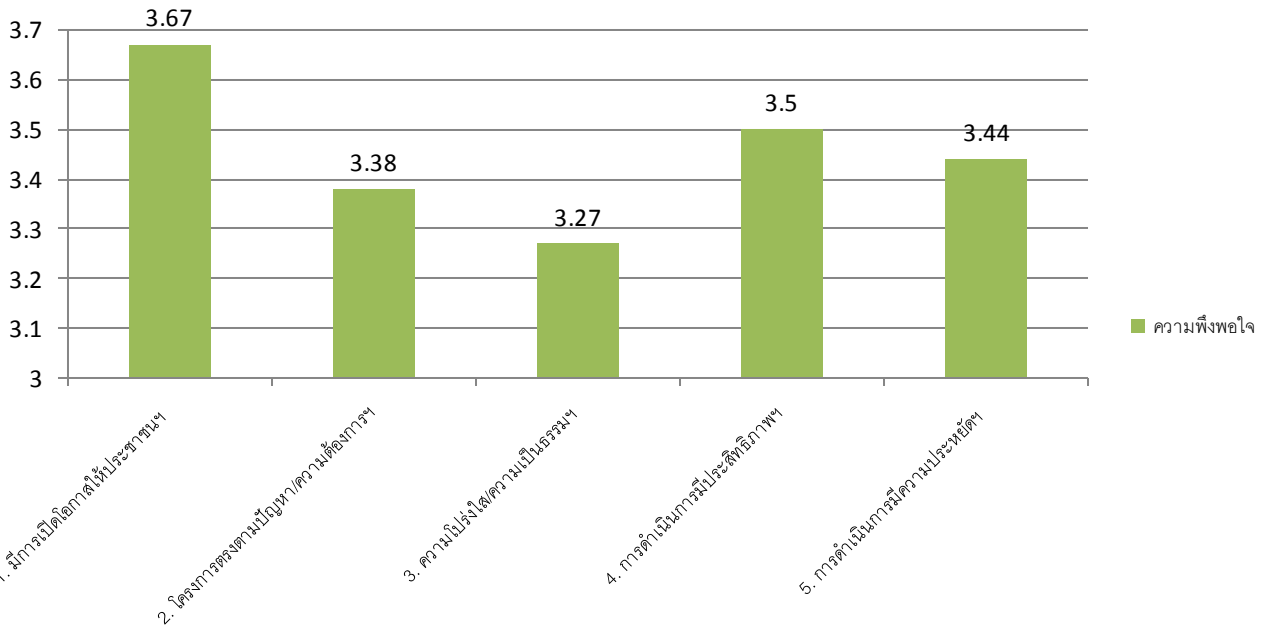
สรุปผลความพึงพอใจ

ผู้ตอบแบบสอบถามมีความพึงพอใจ โดยรวมอยู่ในระดับมาก มีค่าเฉลี่ยเท่ากับ ๔.๑๙ และเมื่อพิจารณาเป็นรายข้อนั้น พบว่า

เรียงลำดับจากค่าเฉลี่ยมากที่สุด-ไปหาน้อยที่สุด ดังนี้

- ข้อ ๕. การดำเนินการมีความประหยัดและมีการคุ้มค่าต่อการใช้งบประมาณของเทศบาลฯ ได้รับคะแนนเฉลี่ย เท่ากับ ๔.๓๙ (ความพึงพอใจมาก)
- ข้อ ๑. มีการเปิดโอกาสให้ประชาชนมีส่วนร่วมในการวางแผนพัฒนาชุมชน/แผนพัฒนาสี่ปี ได้รับคะแนนเฉลี่ย เท่ากับ ๔.๒๑ (ความพึงพอใจมาก)
- ข้อ ๓. ความโปร่งใส/ความเป็นธรรม/ชัดเจนตามระเบียบข้อกฎหมายและประกาศให้ประชาชนทราบ ได้รับ คะแนนเฉลี่ย เท่ากับ ๔.๑๗ (ความพึงพอใจมาก)
- ข้อ ๔. การดำเนินการมีประสิทธิภาพบรรลุตามเป้าหมายตามแผนฯ ได้รับคะแนนเฉลี่ย เท่ากับ ๔.๑๖ (ความพึงพอใจมาก)
- ข้อ ๒. โครงการตรงตามปัญหา/ความต้องการและสร้างประโยชน์ให้แก่ท่านเพียงใด ได้รับคะแนนเฉลี่ย เท่ากับ ๔.๐๑ (ความพึงพอใจมาก)

ค่าคะแนนเฉลี่ย
โครงการ ประปาของเทศบาลตำบลทุ่งหลวง
(ตามยุทธศาสตร์ที่ ๕ การพัฒนาด้านการบริการประชาชน และการบริการ
จัดการบ้านเมืองที่ดี)



สรุปผลความพึงพอใจ

ผู้ตอบแบบสอบถามมีความพึงพอใจ โดยรวมอยู่ในระดับปานกลาง มีค่าเฉลี่ยเท่ากับ ๓.๔๕ และเมื่อพิจารณาเป็นรายข้อนั้น พบว่า

เรียงลำดับจากค่าเฉลี่ยมากที่สุด-ไปหาน้อยที่สุด ดังนี้

- ข้อ ๑. มีการเปิดโอกาสให้ประชาชนมีส่วนร่วมในการวางแผนพัฒนาชุมชน/แผนพัฒนาสี่ปี ได้รับคะแนนเฉลี่ย เท่ากับ ๓.๖๗ (ความพึงพอใจมาก)
- ข้อ ๔. การดำเนินการมีประสิทธิภาพบรรลุตามเป้าหมายตามแผนฯ ได้รับคะแนนเฉลี่ย เท่ากับ ๓.๕๐ (ความพึงพอใจมาก)
- ข้อ ๕. การดำเนินการมีความประหยัดและมีการคุ้มค่าต่อการใช้งบประมาณของเทศบาลฯ ได้รับคะแนนเฉลี่ย เท่ากับ ๓.๔๔ (ความพึงพอใจมาก)
- ข้อ ๒. โครงการตรงตามปัญหา/ความต้องการและสร้างประโยชน์ให้แก่ท่านเพียงใด ได้รับคะแนนเฉลี่ย เท่ากับ ๓.๓๘ (ความพึงพอใจมาก)
- ข้อ ๓. ความโปร่งใส/ความเป็นธรรม/ชัดเจนตามระเบียบข้อกฎหมายและประกาศให้ประชาชนทราบ ได้รับ คะแนนเฉลี่ย เท่ากับ ๓.๒๗ (ความพึงพอใจมาก)