

## ส่วนที่ ๑ บทนำ

ตามที่ระเบียบกระทรวงมหาดไทย ว่าด้วยการจัดทำแผนพัฒนาองค์กรปกครองส่วนท้องถิ่น พ.ศ. ๒๕๔๘ หมวด ๖ แก้ไขเพิ่มเติม (ฉบับที่ ๒) พ.ศ. ๒๕๕๙ ให้เทศบาลตำบลทุ่งหลวงมีบทบาทและอำนาจหน้าที่ต่าง ๆ เพิ่มมากขึ้น ทั้งในด้านโครงสร้างพื้นฐาน ด้านงานส่งเสริมคุณภาพชีวิต ด้านการจัดระเบียบชุมชน/สังคม และการรักษาความสงบเรียบร้อย ด้านการวางแผน การส่งเสริมการลงทุนด้านพาณิชยกรรม และการท่องเที่ยว ด้านการบริหารจัดการ และการอนุรักษ์ทรัพยากรธรรมชาติ สิ่งแวดล้อม และด้านศิลปวัฒนธรรม จารีตประเพณี และภูมิปัญญาท้องถิ่น

ดังนั้น การวางแผนจึงเป็น “การพิจารณา และกำหนดแนวทางปฏิบัติงานให้บรรลุเป้าหมายที่ปรารถนา เปรียบเสมือนเป็นสะพานเชื่อมโยงระหว่างปัจจุบันและอนาคต (Where we are to want to) เป็นการคาดการณ์สิ่งที่ยังไม่เกิดขึ้น ฉะนั้นการวางแผนจึงเป็นกระบวนการทางสติปัญญาที่พิจารณา กำหนดแนวทางปฏิบัติงานมีรากฐานการตัดสินใจตามวัตถุประสงค์ความรู้และการคาดคะเนอย่างใช้ดุลยพินิจ ฉะนั้นจึงกล่าวได้ว่า “การวางแผนคือ ความพยายามที่เป็นระบบ (System attempt) เพื่อตัดสินใจเลือกแนวทางปฏิบัติที่ดีที่สุดสำหรับอนาคต เพื่อให้องค์การบรรลุผลที่ปรารถนา”

การติดตามถือได้ว่าเป็นเครื่องมือที่จำเป็นในการปรับปรุงประสิทธิภาพของโครงการที่ดำเนินการอยู่ โดยที่ “การติดตาม” (monitoring) หมายถึง กิจกรรมภายในโครงการซึ่งถูกออกแบบมา เพื่อให้ข้อมูลป้อนกลับ (feedback) เกี่ยวกับการดำเนินงานโครงการ ปัญหาที่กำลังเผชิญอยู่และประสิทธิภาพของวิธีการดำเนินงานหากไม่มีระบบติดตามของโครงการแล้ว ย่อมส่งผลให้เกิดความล่าช้าในการดำเนินงานให้ลุ่ลวงค่าใช้จ่ายโครงการสูงเกินกว่าที่กำหนดไว้ กลุ่มเป้าหมายหลักของโครงการไม่ได้รับประโยชน์หรือได้รับน้อยกว่าที่ควรจะเป็น เกิดปัญหาในการควบคุมคุณภาพของการดำเนินงานเสียเวลาในการตรวจสอบความขัดแย้งในการปฏิบัติงานภายในหน่วยงานหรือระหว่างหน่วยงานกับกลุ่มเป้าหมายที่ได้รับประโยชน์จากโครงการ

ในทางตรงกันข้ามหากโครงการมีระบบติดตามที่ดีแล้วจะก่อให้เกิดประสิทธิภาพในการใช้ต้นทุน (cost-effective) ดำเนินงานด้านต่าง ๆ ยกตัวอย่างเช่น การให้ข้อมูลป้อนกลับเกี่ยวกับการบรรลุเป้าหมายของโครงการต่าง ๆ การระบุปัญหาที่เกิดขึ้นในโครงการและการเสนอทางแก้ปัญหา การติดตามดูความสามารถในการเข้าถึงโครงการของกลุ่มเป้าหมาย การติดตามดูประสิทธิภาพในการดำเนินงานของส่วนต่างๆ ในโครงการ และการเสนอวิธีการปรับปรุงการดำเนินงาน

โดยส่วนใหญ่แล้วผู้บริหารโครงการมักจะไม่ให้ความสำคัญกับการวางระบบติดตามโครงการเนื่องจากว่าเป็นสิ่งที่ต้องใช้เทคนิคเชิงวิชาการค่อนข้างสูง จึงปล่อยให้เป็นที่ของหน่วยงานระดับสูงกว่าเป็นผู้ดำเนินการ นอกจากนี้ยังเสียค่าใช้จ่ายสูงและก่อให้เกิดความยุ่งยากซับซ้อนในทางปฏิบัติอย่างไรก็ตามในความเป็นจริงแล้วขึ้นอยู่กับความจำเป็นและทรัพยากรที่มีอยู่ในแต่ละโครงการ เพราะฉะนั้นจะเห็นได้ว่าการวางระบบติดตามไม่จำเป็นที่จะต้องแบกรับภาระต้นทุนที่สูงหรือมีความซับซ้อนแต่อย่างใด บางโครงการมีระบบติดตามที่อาศัยพนักงานชั่วคราว (part-time) เพียงคนเดียว โดยมีหน้าที่จัดทำรายงานการติดตามประจำไตรมาส หรือในบาง

โครงการอาชีพพนักงานเต็มเวลา (full-time) เพียงจำนวนหนึ่งที่มีความเชี่ยวชาญในการทำการศึกษาดูตาม เพื่อจะเลือกใช้วิธีติดตามที่ก่อให้เกิดประสิทธิภาพในการใช้ต้นทุนสูงสุด

ในส่วนการ “การประเมินผล” นั้น เป็นสิ่งหนึ่งที่สำคัญสำหรับการดำเนินการเช่นเดียวกับการติดตาม เพราะผลที่ได้จากการประเมินจะใช้ในการปรับปรุง แก้ไข การขยายขอบเขต หรือการยุติการดำเนินการซึ่งขึ้นอยู่กับวัตถุประสงค์ของการประเมินการประเมินผลแผนงานจึงเป็นสิ่งที่บ่งชี้ว่าแผนงานที่กำหนดไว้ได้มีการปฏิบัติหรือไม่ อย่างไร อันเป็นตัวชี้วัดว่าแผนหรือโครงการที่ได้ดำเนินการไปแล้วนั้นให้ผลเป็นอย่างไร นำไปสู่ความสำเร็จตามแผนงานที่กำหนดไว้หรือไม่ อีกทั้งการติดตามและประเมินผลยังเป็นการตรวจสอบดูว่ามีความสอดคล้องกับการใช้ทรัพยากร(งบประมาณ) เพียงใด ซึ่งผลที่ได้จากการติดตามและประเมินผลถือเป็นข้อมูลย้อนกลับ (Feedback) ที่สามารถนำไปในการปรับปรุงและการตัดสินใจต่อไป นอกจากนี้การประเมินผลยังถือเป็นกระบวนการตัดสินใจคุณค่าและการตัดสินใจอย่างมีหลักเกณฑ์โดยใช้ข้อมูลที่เก็บรวบรวมอย่างเป็นระบบ มีความเที่ยงตรงเป็นปรนัยเชื่อถือได้ เพื่อให้คณะกรรมการพัฒนาท้องถิ่นและผู้บริหารท้องถิ่นนำข้อเสนอแนะของคณะกรรมการติดตามและประเมินผลฯ ไปปรับปรุงรายงาน และจัดทำแผนพัฒนาสี่ปีของเทศบาลตำบลทุ่งหลวงให้มีประสิทธิภาพเป็นไปตาม ความต้องการของประชาชนให้ดีขึ้นต่อไป

## ส่วนที่ ๒

### ข้อมูลทั่วไปของเทศบาลตำบลทุ่งหลวง

#### ๒.๑ ข้อมูลทั่วไป

เดิมชาวบ้านเรียนกันว่า “ทุ่งหลวง” เพราะความกว้างใหญ่ของพื้นที่และท้องทุ่งและมีผู้เฒ่าเล่ากันว่าในอดีตตำบลทุ่งหลวงเคยเป็นเมืองลับแลที่ผู้คนผ่านเข้ามาท้องทุ่งแห่งนี้จะต้องหลงทาง ผู้หญิงหาทางกลับไม่ได้จึงเรียนว่า “ทุ่งหลวง” ต่อมาจึงได้มีการเรียกชื่อตำบลนี้ใหม่ คือ ทุ่งหลวง เมื่อได้มีการจัดตั้งเป็นตำบลในปี พ.ศ. ๒๔๔๒ ปัจจุบันทุ่งหลวงมีอายุมากกว่า ๑๐๐ ปี ได้รับการจัดตั้งเป็นองค์การบริหารส่วนตำบล เมื่อ พ.ศ. ๒๕๓๘ ต่อมาได้ยกฐานะเป็นเทศบาลตำบล เมื่อวันที่ ๓๐ สิงหาคม ๒๕๕๑

ตำบลทุ่งหลวง ตั้งอยู่ทางทิศตะวันตกเฉียงเหนือของที่ว่าการอำเภอปากท่อ ระยะทางห่างจากตัวจังหวัดราชบุรี ประมาณ ๑๘ กิโลเมตร โดยห่างจากถนนเพชรเกษม ประมาณ ๘ กิโลเมตร มีเนื้อที่ประมาณ ๖๗,๖๖๓.๗๕ ไร่ หรือประมาณ ๑๓๓.๒๖๒ ตารางกิโลเมตร ตำบลทุ่งหลวงมีหมู่บ้านรวม ๑๖ หมู่บ้าน มีประชากรทั้งสิ้น ๑๓,๕๒๒ คน เป็นคนไทยที่มีเชื้อสายจากทางภาคเหนือของไทยในสมัยโบราณเรียกว่าชาวลาวยวนและชาวไทยทรงดำ นอกจากนี้ยังมีชาวจังหวัดเพชรบุรี ชาวจีนมาจากจังหวัดนครปฐมและอำเภอบ้านโป่งจังหวัดราชบุรี ส่วนใหญ่ประกอบอาชีพเกษตรกรรม สภาพดินตำบลทุ่งหลวงมีความอุดมสมบูรณ์เหมาะแก่การทำเกษตร ทำไร่ ทำนา และปลูกพืชอื่น ๆ บางส่วนเป็นดินลูกรัง มีป่าไม้ประมาณ ๑ ใน ๓ ของพื้นที่ซึ่งเป็นพื้นที่ประกาศเป็นป่าสงวนแห่งชาติ โดยเฉพาะในบ้านพวยง หมู่ที่ ๑๒

ข้อมูลเกี่ยวกับที่ตั้งและอาณาเขตเทศบาลตำบลทุ่งหลวง ตั้งอยู่ในท้องที่อำเภอปากท่อ จังหวัดราชบุรี อยู่ทางทิศตะวันตกของอำเภอปากท่อ ระยะทางประมาณ ๒๐ กิโลเมตร โดยมีอาณาเขต ดังนี้

ทิศเหนือ	ติดต่อ	ตำบลอ่างทอง	ตำบลดอนแร่ อำเภอเมืองราชบุรี
ทิศตะวันตก	ติดต่อ	ตำบลอ่างหิน	ตำบลยางหัก อำเภอปากท่อ
ทิศตะวันออก	ติดต่อ	ตำบลหนองกระทุ่ม	อำเภอปากท่อ
ทิศใต้	ติดต่อ	ตำบลหนองกระทุ่ม ตำบลดอนทราย และตำบลห้วยยางโทน	อำเภอปากท่อ

#### ลักษณะภูมิประเทศ

ตำบลทุ่งหลวง พื้นที่ส่วนใหญ่เป็นพื้นที่ราบลุ่ม/และภูเขาเป็นบางส่วนเขตป่าสงวนแห่งชาติ

#### ลักษณะภูมิอากาศ แบ่งออกเป็น ๓ ฤดูกาล ดังต่อไปนี้

ฤดูร้อน	ตั้งแต่เดือนมกราคม	ถึงเดือนเมษายน
ฤดูฝน	ตั้งแต่เดือนพฤษภาคม	ถึงเดือนสิงหาคม
ฤดูหนาว	ตั้งแต่เดือนกันยายน	ถึงเดือนธันวาคม

### ลักษณะของดิน

มีลักษณะเป็นพื้นราบสลับที่เนินเขาในความสูงกว่าระดับน้ำทะเล ๔๓ เมตร ภูเขาที่สามารถนำหินปูนและดินลูกรัง แร่ธาตุ คือ แร่โดโลไมต์สโตน เนื่องจากพื้นที่ตำบลทุ่งหลวงมีภูเขาเป็นพื้นที่ลาดชันจากทิศตะวันตกไปทิศตะวันออกเก็บกักน้ำไม่ค่อยอยู่ไม่มีแหล่งต้นน้ำ จึงต้องอาศัยน้ำจากการกักเก็บน้ำในช่วงฤดูฝน เพื่อใช้ในการดำรงชีวิตและการประกอบอาชีพ ทุกหมู่บ้านจะมีบ่อน้ำตื้น บ่อน้ำบาดาลและสระที่ขุดเจาะเองและส่วนราชการหน่วยงานต่าง ๆ

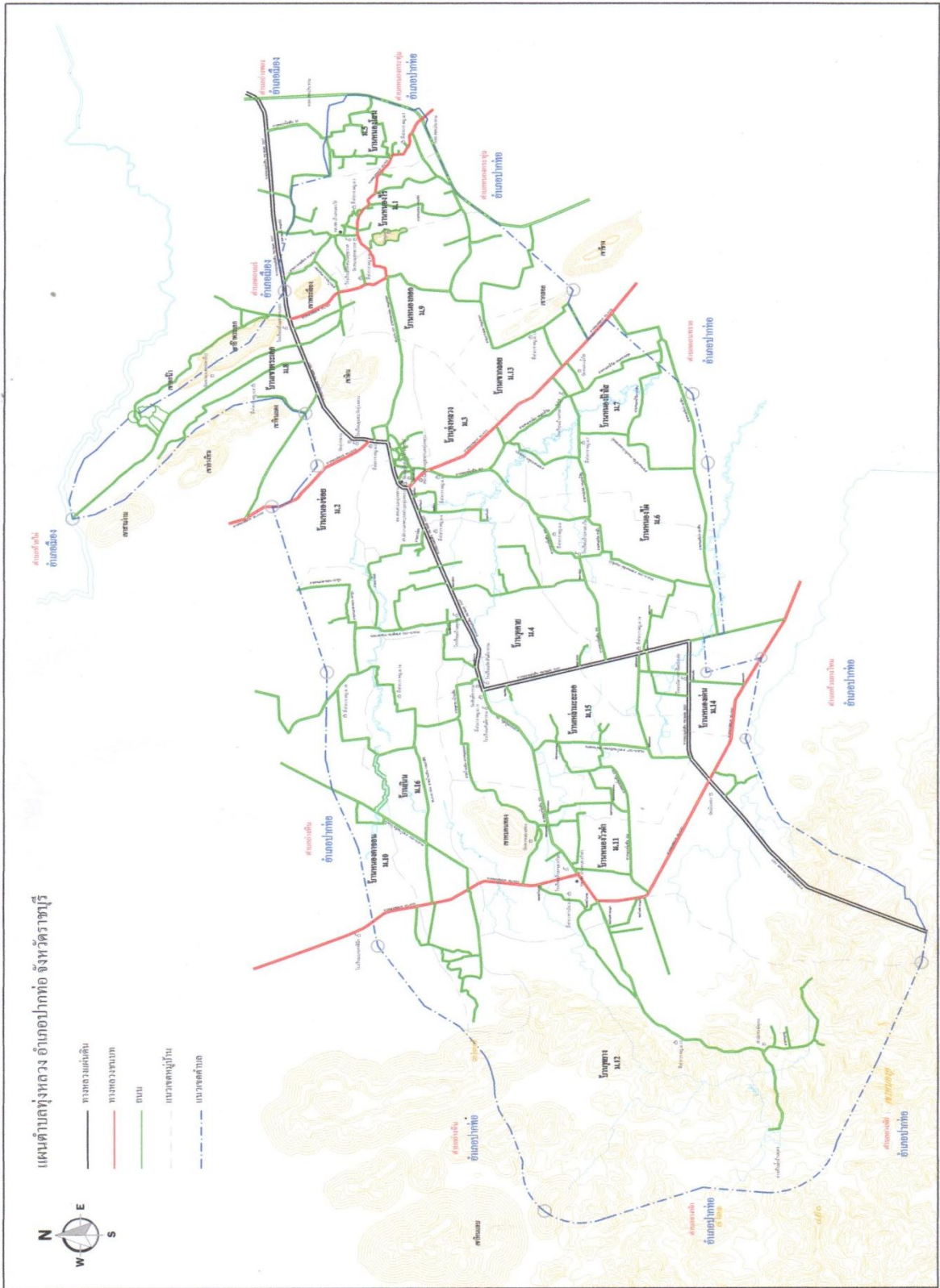
### ลักษณะของแหล่งน้ำ

มีลำห้วยสายหลัก ๔ ลำห้วย ได้แก่ ลำห้วยพุลับ ลำห้วยทับใต้ ลำห้วยแห้ง และลำห้วยบง

### ลักษณะป่าไม้

สภาพพื้นป่าบางส่วนอยู่ในพื้นที่ป่าสงวนแห่งชาติ สภาพป่าคงเหลืออยู่น้อย มีป่าชุมชน เช่น ป่าชุมชน หมู่ที่ ๘ บ้านเขาพระเอก

# ภูมิประเทศ (แสดงภูมิประเทศของ เทศบาลตำบลทุ่งหลวง)



## ๒.๒ ประชากรตำบลทุ่งหลวง

## ตำบลทุ่งหลวง มีจำนวน ๑๖ หมู่บ้าน ประกอบด้วย

หมู่ที่ ๑ บ้านหนองไร่	ผู้ใหญ่บ้านชื่อ	นายสมศักดิ์	ตำหนิงาม
หมู่ที่ ๒ บ้านหนองข่อย	ผู้ใหญ่บ้านชื่อ	นายนพพันธ์	หรีดี
หมู่ที่ ๓ บ้านทุ่งหลวง	ผู้ใหญ่บ้านชื่อ	นายยุทธนา	ธนมาก
หมู่ที่ ๔ บ้านพุกาย	ผู้ใหญ่บ้านชื่อ	นางธนพร	เรื่องพุงศักดิ์
หมู่ที่ ๕ บ้านหนองโสน	กำนันตำบลชื่อ	นายเล็ก	แก้วพรายตา
หมู่ที่ ๖ บ้านหนองไผ่	ผู้ใหญ่บ้านชื่อ	นายสมนึก	ศรีสุวรรณ
หมู่ที่ ๗ บ้านหนองน้ำใส	ผู้ใหญ่บ้านชื่อ	นายไฉน	จอมเผือก
หมู่ที่ ๘ บ้านเขาพระเอก	ผู้ใหญ่บ้านชื่อ	นายประยุทธ์	สุขศิริ
หมู่ที่ ๙ บ้านหนองกอก	ผู้ใหญ่บ้านชื่อ	นายวันชัย	เหี่ยมหาญ
หมู่ที่ ๑๐ บ้านหนองตาจอน	ผู้ใหญ่บ้านชื่อ	นายบุญเลิศ	เอี่ยมทอง
หมู่ที่ ๑๑ บ้านหนองวัวดำ	ผู้ใหญ่บ้านชื่อ	นายลิ้ม	มงคลสัจจา
หมู่ที่ ๑๒ บ้านพูยาง	ผู้ใหญ่บ้านชื่อ	นายวิชัย	ผู้ช่วยเนียม
หมู่ที่ ๑๓ บ้านเขากลอย	ผู้ใหญ่บ้านชื่อ	นางจรูญ	เกิกโสภณ
หมู่ที่ ๑๔ บ้านหนองเตน-ไซโล	ผู้ใหญ่บ้านชื่อ	นายประวีร์	พราหมเล็ก
หมู่ที่ ๑๕ บ้านเหล่ามะละกอ	ผู้ใหญ่บ้านชื่อ	นายสมยศ	องอาจ
หมู่ที่ ๑๖ บ้านเนิน	ผู้ใหญ่บ้านชื่อ	นายปฐม	เอื้อนยศ

## ประชากร

หมู่ที่(หมู่บ้าน)	ประชากรชาย/คน	ประชากรหญิง/คน	รวม/คน	จำนวนครัวเรือน
๑. บ้านหนองไร่	๕๒๕	๕๖๕	๑,๐๙๐.๐๐	๓๐๖
๒. บ้านหนองข่อย	๕๖๐	๖๐๘	๑,๑๖๘.๐๐	๓๙๕
๓. บ้านทุ่งหลวง	๔๖๒	๔๘๕	๙๔๗.๐๐	๓๑๐
๔. บ้านพุกาย	๖๕๘	๖๔๑	๑,๒๙๙.๐๐	๓๘๙
๕. บ้านหนองโสน	๓๖๒	๓๕๗	๗๑๙.๐๐	๒๑๐
๖. บ้านหนองไผ่	๓๘๐	๓๕๕	๗๓๕.๐๐	๒๔๖
๗. บ้านหนองน้ำใส	๕๓๑	๕๒๒	๑,๐๕๓.๐๐	๒๙๖
๘. บ้านเขาพระเอก	๕๐๓	๕๐๓	๑,๐๐๖.๐๐	๓๓๙
๙. บ้านหนองกอก	๓๕๐	๓๓๘	๖๘๘.๐๐	๒๐๘
๑๐.บ้านหนองตาจอน	๓๒๐	๓๓๑	๖๕๑.๐๐	๑๗๑
๑๑.บ้านหนองวัวดำ	๕๒๙	๕๒๔	๑,๐๕๓.๐๐	๓๑๖
๑๒.บ้านพวยาง	๒๒๐	๒๒๐	๔๔๐.๐๐	๑๔๙
๑๓.บ้านเขากลอย	๑๔๙	๑๓๙	๒๘๘.๐๐	๗๙
๑๔.บ้านหนองเด่น-ไฮโล	๔๗๕	๔๖๙	๙๔๔.๐๐	๒๓๒
๑๕.บ้านเหล่ามะละกอ	๔๒๕	๔๖๒	๘๘๗.๐๐	๒๔๔
๑๖.บ้านเนิน	๒๘๓	๒๙๘	๕๘๑.๐๐	๑๗๖

## จำนวนประชากรแยกตามช่วงอายุ (ปี) เฉพาะสัญชาติไทย

อายุ (ปี)	เพศชาย (คน)	เพศหญิง (คน)	รวม (คน)
๐-๓	๒๗๒	๒๗๒	๕๔๔
๔-๖	๓๒๓	๒๒๑	๕๔๔
๗-๑๒	๕๓๐	๕๐๕	๑,๐๓๕
๑๓-๑๘	๔๘๔	๔๕๑	๙๓๕
๑๙-๒๕	๖๒๔	๖๔๙	๑,๒๗๓
๒๖-๕๙	๓,๔๙๐	๓,๔๗๘	๖,๙๖๘
๖๐ ปีขึ้นไป	๑,๐๖๗	๑,๒๒๓	๒,๒๙๐
ประชากรรวม	๖,๗๙๐	๖,๗๙๙	๑๓,๕๘๙

: หมายเหตุ ข้อมูล ณ เดือน มีนาคม ๒๕๖๑

### ๒.๓ โครงสร้างองค์กรและอัตรากำลัง

การแบ่งส่วนบริหารงานราชการของเทศบาลตำบลทุ่งหลวง ประกอบด้วย ๒ ฝ่าย คือ

**๑) ฝ่ายนิติบัญญัติ ประกอบด้วย ประธานสภา รองประธานสภา สมาชิกสภาฯ จำนวน ๑๒ คน (มาจากการเลือกตั้ง)**

**๒) ฝ่ายบริหาร ประกอบด้วย นายกเทศมนตรี รองนายกเทศมนตรี ที่ปรึกษานายกเทศมนตรี และ เลขานุการนายกเทศมนตรี ทั้งสองฝ่ายมาจากการเลือกตั้งจากประชาชนโดยตรง ซึ่งปี พ.ศ.๒๕๕๑ เป็นปีแรกของเทศบาลตำบลทุ่งหลวงมีการเลือกตั้งนายกเทศมนตรีจากประชาชน สำหรับการ ปฏิบัติงานของหน่วยงานมีพนักงานเทศบาล ลูกจ้าง และพนักงานจ้างของเทศบาลเป็นผู้ปฏิบัติตาม นโยบายที่ได้รับมอบหมายปัจจุบันเทศบาลตำบลทุ่งหลวง มีส่วนงานระดับกอง ๓ หน่วยงาน ประกอบด้วย**

- **สำนักปลัดเทศบาล** มีหน้าที่ดำเนินงานเกี่ยวกับงานธุรการ งานการเจ้าหน้าที่ งานทะเบียนราษฎร งานป้องกันและบรรเทาสาธารณภัย งานรักษาความสงบเรียบร้อย งานวิเคราะห์ นโยบายและแผน งานนิติการ งานประชาสัมพันธ์ งานพัฒนาชุมชน งานบริหารและวิชาการ การศึกษา งานกิจกรรมเด็กและเยาวชน การศึกษานอกโรงเรียน งานศาสนาวัดนธรรม นันทนาการ งานสาธารณสุข งาน สุขาภิบาลและสิ่งแวดล้อม งานสัตว์แพทย์ งาน ศูนย์บริการสาธารณสุข งานรักษาความสะอาด งานป้องกันควบคุมโรค งานส่งเสริมสุขภาพ และงานเผยแพร่และฝึกอบรม รวมถึงงานอื่นๆที่ไม่เป็นงาน ของกองอื่นๆ
- **กองช่าง** มีหน้าที่ดำเนินงานเกี่ยวกับงานธุรการ งานวิศวกรรม งานสถาปัตยกรรม งานผังเมือง การควบคุมอาคาร งานสาธารณูปโภค งานสวนสาธารณะ และงานสถานที่และไฟฟ้า สาธารณะ งานผลิตน้ำ งานจำหน่ายและบริการด้านการติดตั้งน้ำประปา รวมทั้งงานการเงิน และบัญชี และงานพัสดุ
- **กองคลัง** มีหน้าที่ดำเนินงานเกี่ยวกับงานธุรการ งานการเงินและบัญชี งานพัสดุและทรัพย์สิน งานแผนที่ภาษี งานพัฒนารายได้ งานเร่งรัดรายได้ และงานทะเบียนทรัพย์สิน และมี หน่วยงานตรวจสอบภายใน มีหน้าที่ตรวจสอบและกลั่นกรองให้ความเห็นและข้อเสนอแนะ แก่ปลัดเทศบาล และเจ้าหน้าที่ผู้ปฏิบัติงาน



## ๒.๔ วิสัยทัศน์และพันธกิจของเทศบาลตำบลทุ่งหลวง

ตามแผนยุทธศาสตร์การพัฒนาศาสตร์ของเทศบาลตำบลทุ่งหลวง

### ๒.๔.๑ วิสัยทัศน์

“ตำบลน่าอยู่ มุ่งสู่เกษตรผสมผสาน ยึดหลักธรรมาภิบาล น้อมนำหลักเศรษฐกิจพอเพียง พัฒนาทรัพยากรธรรมชาติและสิ่งแวดล้อม พร้อมคุณภาพชีวิตอย่างยั่งยืน”

### ๒.๔.๒ พันธกิจ

๑. ปรับปรุงและพัฒนาโครงสร้างพื้นฐาน สาธารณูปโภค สาธารณูปการ ด้านแหล่งน้ำให้ได้มาตรฐานและเพียงพอต่อความต้องการของประชาชน
๒. ส่งเสริมและสนับสนุนการเสริมสร้างความเข้มแข็งของระบบเศรษฐกิจ เพิ่มรายได้ให้แก่ประชาชน
๓. ส่งเสริมและสนับสนุนการพัฒนาคนและเสริมสร้างสังคมให้เข้มแข็ง
๔. ปรับปรุงและพัฒนาด้านความปลอดภัยในชีวิตและทรัพย์สินของประชาชน
๕. จัดการทรัพยากรธรรมชาติและสิ่งแวดล้อมเพื่อการพัฒนาที่ยั่งยืน
๖. ปรับปรุงและพัฒนาระบบการบริหารจัดการโดยยึดหลักธรรมาภิบาลและการมีส่วนร่วมของประชาชน
๗. สนับสนุนและส่งเสริมการศึกษา
๘. รักษาศิลปวัฒนธรรมและประเพณีดั้งเดิมให้คงอยู่และเผยแพร่ให้เป็นที่รู้จักของคนทั่วไป
๙. ส่งเสริมและพัฒนาสุขภาพของประชาชนในตำบลให้ดีขึ้น
๑๐. ส่งเสริมพัฒนาคุณภาพชีวิตเกษตรกร

### ๒.๔.๓ เป้าประสงค์โดยรวม

๑. เพิ่มประสิทธิภาพระบบการผลิตจากภาคเกษตรกรรม อุตสาหกรรม การท่องเที่ยวและบริการ
๒. คุณภาพชีวิตของประชาชนสูงขึ้น
๓. มีการบริหารจัดการทรัพยากรธรรมชาติและสิ่งแวดล้อมที่มีประสิทธิภาพ
๔. เป้าประสงค์และแนวทางการดำเนินงานตามวิสัยทัศน์

## ๒.๔.๔ ผู้นำเกษตรปลอดภัย

ตำบลทุ่งหลวงมีศักยภาพด้านการเกษตร คือ ข้าว พืชผักผลไม้ ปศุสัตว์ จึงมีเป้าหมายการพัฒนาเป็นผู้นำเกษตรปลอดภัยเพื่อผลผลิตที่มีคุณภาพได้รับการยอมรับ และสามารถเพิ่มมูลค่าจากการส่งออก โดยจะดำเนินการถ่ายทอดเทคโนโลยีการผลิตเกษตรปลอดภัย เพื่อลดต้นทุน และเมื่อสิ้นสุดการดำเนินการของแผนฯ เทศบาลตำบลทุ่งหลวงสามารถเป็นผู้นำทางการเกษตรที่ปลอดภัย เช่น

- เสริมสร้างการผลิตสุกร,ไก่ ในระบบการผลิตที่ปลอดภัย
- เป็นเสริมสร้างการผลิตพืช ผัก ปลอดภัย
- มุ่งให้เป็นเมืองน่าอยู่

ตำบลทุ่งหลวงเป็นชุมชนที่มีความสงบ มีสภาพแวดล้อมที่ดี ค่าครองชีพไม่สูง การกำหนดเป้าหมายการพัฒนาให้เป็นเมืองน่าอยู่ ให้ความสำคัญในการพัฒนาภูมิทัศน์เมืองที่เหมาะสม ความสะดวก การมีวินัยทางสังคมของประชาชนและการแก้ไขปัญหาทางสังคมให้ลดลง เช่น ปัญหาอาชญากรรม ซึ่งจะทำให้ผู้เยี่ยมชมเกิดความพึงพอใจและเดินทางมาท่องเที่ยวในเขตพื้นที่รับผิดชอบ ส่งผลให้เกิดการเพิ่มรายได้จากการท่องเที่ยวได้อีกทางหนึ่ง

## ๒.๕ ยุทธศาสตร์และแนวทางการพัฒนาในช่วงสี่ปี (Strategy)

เพื่อให้การพัฒนาของชุมชนในเขตพื้นที่ตำบลทุ่งหลวง ดำเนินไปอย่างมีประสิทธิภาพและประสิทธิผลอย่างต่อเนื่อง ตลอดจนสามารถแก้ไขปัญหาความเดือดร้อนให้แก่ ประชาชนได้อย่างทันท่วงที ตามบทบาทอำนาจหน้าที่และความรับผิดชอบของเทศบาลตำบลทุ่งหลวง รวมทั้งสอดคล้องกับยุทธศาสตร์ การพัฒนา ระดับชาติ ยุทธศาสตร์การพัฒนา กลุ่มจังหวัดภาคกลางตอนล่าง ยุทธศาสตร์การพัฒนาจังหวัดราชบุรีและยุทธศาสตร์การพัฒนาขององค์กรปกครองส่วนท้องถิ่นในเขตจังหวัดราชบุรี จึงกำหนดกรอบยุทธศาสตร์การพัฒนาของเทศบาลตำบลทุ่งหลวง ออกเป็น ๕ ยุทธศาสตร์ ดังนี้

- ยุทธศาสตร์ที่ ๑ การพัฒนาด้านโครงสร้างพื้นฐานสาธารณูปโภคและสาธารณูปการ
- ยุทธศาสตร์ที่ ๒ การพัฒนาด้านการวางแผนส่งเสริมการเกษตร การลงทุน และการท่องเที่ยว
- ยุทธศาสตร์ที่ ๓ การพัฒนาด้านคุณภาพชีวิต
- ยุทธศาสตร์ที่ ๔ การพัฒนาด้านการบริหารทรัพยากรธรรมชาติและสิ่งแวดล้อม
- ยุทธศาสตร์ที่ ๕ การพัฒนาด้านการบริการประชาชนและการบริหารกิจการบ้านเมืองที่ดี

## ยุทธศาสตร์ที่ ๑ การพัฒนาด้านโครงสร้างพื้นฐานสาธารณูปโภคและสาธารณูปการ

เพื่อเป็นการพัฒนาศักยภาพและลักษณะทางกายภาพ การปรับปรุงพื้นที่และการก่อสร้างสาธารณูปโภคและสาธารณูปการ อันเป็นการส่งเสริมอำนวยความสะดวกในการอยู่อาศัยและการประกอบอาชีพ ดังนี้

### วัตถุประสงค์

๑. เพื่อปรับปรุงเส้นทางการคมนาคมให้อยู่ในสภาพดีได้มาตรฐาน
๒. เพื่อความสะดวกของประชาชนในการอยู่อาศัยและประกอบอาชีพ
๓. เพื่อก่อสร้างปรับปรุงบูรณะแสงสว่างในชนบทให้ทั่วถึง
๔. เพื่อขยายเขตไฟฟ้าและแสงสว่างในชนบทให้ทั่วถึง
๕. เพื่อให้ประชาชนมีน้ำอุปโภค-บริโภคได้อย่างทั่วถึงและเพียงพอตลอดปี
๖. เพื่อเป็นการแก้ไขปัญหาน้ำท่วมขังและการระบายน้ำ
๗. เพื่อวางผังการใช้ที่ดินให้เป็นระบบ และมีการจัดการใช้ที่ดินอย่างเหมาะสม
๘. เพื่อจัดวางระบบการวางผังเมืองรวมของตำบล

### แนวทาง

๑. พัฒนาระบบการคมนาคมการจัดการขนส่งและระบบไฟฟ้าสาธารณะ
๒. พัฒนาแหล่งน้ำเพื่อการอุปโภค-บริโภคและการป้องกันน้ำท่วม
๓. พัฒนาการใช้ที่ดิน
๔. พัฒนาระบบการสื่อสารโทรคมนาคมและระบบสารสนเทศ
๕. พัฒนาระบบผังเมืองรวม/ชุมชนและการวางผังเมือง

## ยุทธศาสตร์ที่ ๒ การพัฒนาด้านการวางแผนส่งเสริมความเข้มแข็งทางการเกษตรตามหลักปรัชญาเศรษฐกิจพอเพียง การลงทุน และการท่องเที่ยว

เพื่อสนับสนุนและส่งเสริมการพัฒนาเศรษฐกิจการลงทุน และการประกอบอาชีพต่าง ๆ ให้ดำเนินไปด้วยความเข้มแข็งมั่นคง เพื่อสร้างอาชีพเสริมเพิ่มรายได้ให้กับประชาชน รวมทั้งส่งเสริม คุณภาพ สินค้าและการบริหารจัดการที่ดี ดังนี้

### วัตถุประสงค์

๑. เพื่อสนับสนุนและส่งเสริมสร้างความเข้มแข็งในภาคการเกษตร
๒. เพื่อส่งเสริมอาชีพให้ประชาชนมีรายได้เสริมและการกระจายรายได้ให้กับประชาชน
๓. เพื่อส่งเสริมการสร้างผลิตภัณฑ์ชุมชน
๔. เพื่อส่งเสริมการจัดตั้งกลุ่มอาชีพ
๕. เพื่อส่งเสริมการท่องเที่ยว
๖. เพื่อส่งเสริมการพาณิชย์การลงทุน
๗. เพื่อพัฒนาและเพิ่มรายได้ให้กับประชาชนให้เขตตำบล

### แนวทางการพัฒนา

๑. สนับสนุนและส่งเสริมการดำเนินงานตามปรัชญาเศรษฐกิจพอเพียง
๒. ส่งเสริมอาชีพ และเพิ่มรายได้
๓. พัฒนาระบบผลิตภัณฑ์ชุมชนและระบบตลาดสินค้าเกษตร
๔. การพัฒนาและส่งเสริมการท่องเที่ยวเชิงนิเวศและวิถีชุมชน
๕. ส่งเสริมและพัฒนาเพิ่มประสิทธิภาพความเข้มแข็งองค์กรการเงินชุมชน

### ยุทธศาสตร์ที่ ๓ การพัฒนาด้านคุณภาพชีวิต

เพื่อเป็นการส่งเสริมและอำนวยความสะดวกให้แก่ประชาชนให้มีระดับคุณภาพชีวิตที่ดี สนับสนุนและส่งเสริมการบริหารงานการศึกษา อนุรักษ์ ฟื้นฟูขนบธรรมเนียม จารีตประเพณี ศิลปวัฒนธรรม ภูมิปัญญาท้องถิ่นและวัฒนธรรมอันดีงามส่งเสริมประเพณีต่าง ๆ รวมทั้ง การทำนุบำรุงศาสนาและ ส่งเสริม กิจกรรมทางศาสนา ดังนี้

#### วัตถุประสงค์

๑. เพื่อส่งเสริมให้ประชาชนมีคุณภาพชีวิตที่ดี สังคม ชุมชนมีคุณภาพ
๒. เพื่อเป็นการป้องกันและแก้ไขปัญหาเสพติด
๓. เพื่อส่งเสริมการศึกษา ศาสนาและรักษาขนบธรรมเนียมประเพณี ศิลปวัฒนธรรม ภูมิปัญญาท้องถิ่นและวัฒนธรรมในชุมชน
๔. เพื่อรักษาความสงบเรียบร้อยและการป้องกันและบรรเทาสาธารณภัย
๕. เพื่อการรณรงค์และป้องกันโรคต่าง ๆ
๖. เพื่อสนับสนุนและส่งเสริมการออกกำลังกายและการกีฬา
๗. เพื่อส่งเสริมสวัสดิการและกิจกรรมนันทนาการ
๘. เพื่อพัฒนาส่งเสริมสวัสดิการสังคมเพื่อคุณภาพชีวิตอย่างยั่งยืนในเขตเทศบาล

### แนวทางการพัฒนา

๑. เพื่อพัฒนาคุณภาพชีวิตและการแก้ไขปัญหาสังคม
๒. เพื่อพัฒนาระบบการศึกษา การศาสนาขนบธรรมเนียมจารีตประเพณีศิลปวัฒนธรรม ภูมิปัญญาท้องถิ่นและวัฒนธรรมอันดีงาม
๓. เพื่อพัฒนาส่งเสริมการสาธารณสุขและกีฬา
๔. เพื่อพัฒนาส่งเสริมรักษาความสงบเรียบร้อยและการป้องกันบรรเทาสาธารณภัย
๕. เพื่อพัฒนาส่งเสริมการรณรงค์และป้องกันโรคต่าง ๆ
๖. เพื่อพัฒนาส่งเสริมสนับสนุนและส่งเสริมการออกกำลังกายและการกีฬา
๗. เพื่อพัฒนาส่งเสริมสวัสดิการและกิจกรรมนันทนาการ
๘. เพื่อพัฒนาส่งเสริมสวัสดิการสังคมเพื่อคุณภาพชีวิตอย่างยั่งยืนในเขตเทศบาล

## ยุทธศาสตร์ที่ ๔ การพัฒนาด้านทรัพยากรธรรมชาติและสิ่งแวดล้อม

เพื่อส่งเสริมและพัฒนาให้เกิดการมีส่วนร่วมในชุมชนอย่างเข้มแข็งชุมชนน่าอยู่ มีการสร้างจิตสำนึกที่ดีในการจัดการและใช้ทรัพยากรธรรมชาติให้เกิดประโยชน์สูงสุดและมีสิ่งแวดล้อมที่ดี พัฒนาอย่างยั่งยืนโดยมี ดังนี้

### วัตถุประสงค์

๑. เพื่อสนับสนุนส่งเสริมการมีส่วนร่วมของประชาชนในการจัดการในการอนุรักษ์และฟื้นฟูทรัพยากรธรรมชาติและสิ่งแวดล้อมให้คงอยู่อย่างยั่งยืน
๒. เพื่อสร้างกลไกการใช้ประโยชน์ร่วมกันเพื่อป้องกันหรือลดข้อโต้แย้งในการใช้ทรัพยากรธรรมชาติ
๓. เพื่อพัฒนาทรัพยากรธรรมชาติในท้องถิ่นมาใช้เป็นฐานการผลิตทางการเกษตรให้เกิดประโยชน์สูงสุด
๔. เพื่อเฝ้าระวังป้องกัน บำบัด และฟื้นฟูทรัพยากรธรรมชาติและสิ่งแวดล้อม
๕. เพื่อการบริหารจัดการทรัพยากรธรรมชาติและสิ่งแวดล้อมที่ดี

### แนวทางการพัฒนา

๑. ส่งเสริมการมีส่วนร่วมของประชาชนในการจัดการทรัพยากรธรรมชาติและสิ่งแวดล้อม
๒. จัดระบบการกำจัดขยะมูลฝอยและระบบบำบัดน้ำเสียรวม
๓. การบริหารทรัพยากรธรรมชาติและสิ่งแวดล้อม
๔. พัฒนาทรัพยากรธรรมชาติในท้องถิ่นมาใช้เป็นฐานการผลิตทางการเกษตร
๕. ควบคุมมลพิษต่าง ๆ ที่เป็นภัยต่อประชาชน

## ยุทธศาสตร์ที่ ๕ การพัฒนาด้านการบริหารประชาชนและการบริหารกิจการบ้านเมืองที่ดี

เพื่อให้ชุมชนหมู่บ้านต่าง ๆ เป็นชุมชนที่น่าอยู่ ผู้นำชุมชนและองค์กรปกครองส่วนท้องถิ่นพัฒนาการ ให้การประชาชนและการบริหารกิจการบ้านเมืองที่ดีให้มีความสะดวก รวดเร็ว ดังนี้

### วัตถุประสงค์

๑. เพื่อปรับปรุงและพัฒนาบุคลากรให้มีประสิทธิภาพ
๒. เพื่อส่งเสริมการมีส่วนร่วมของประชาชนและสร้างความเข้มแข็งให้แก่ชุมชน
๓. เพื่อสร้างการบริหารจัดการที่ดีให้กับองค์กรปกครองส่วนท้องถิ่น
๔. เพื่อส่งเสริมความรู้ความเข้าใจเกี่ยวกับกิจการของท้องถิ่น
๕. เพื่อปรับปรุงพัฒนาเครื่องมือเครื่องใช้สถานที่ปฏิบัติงาน
๖. เพื่อสนับสนุนการให้บริการเพื่ออำนวยความสะดวกประชาชน
๗. เพื่อเป็นการบริการประชาชนสร้างความปลอดภัยและการส่งเสริมให้เกิดความเจริญสู่ท้องถิ่น

๘. เพื่อพัฒนาส่งเสริมการทำงานตามหลักธรรมาภิบาล

**แนวทางการพัฒนา**

๑. พัฒนาการบริหารจัดการที่ดีขององค์กรปกครองส่วนท้องถิ่น
๒. ส่งเสริมประชาธิปไตยและการจัดการเลือกตั้ง
๓. สนับสนุนการให้บริการเพื่ออำนวยความสะดวกแก่ประชาชน
๔. ส่งเสริมการมีส่วนร่วมของภาคีการพัฒนาทั้งภาครัฐภาคเอกชนและภาคประชาชน
๕. เสริมสร้างจิตสำนึกในการทำงานให้กับพนักงานของรัฐเข้ากับหลักธรรมาภิบาล

### ส่วนที่ ๓

#### การติดตามและประเมินผลการดำเนินงาน

เทศบาลตำบลทุ่งหลวง ได้จัดทำ “รายงานการติดตามและประเมินผลแผนพัฒนา ประจำปีงบประมาณ พ.ศ. ๒๕๖๑ ของเทศบาลตำบลทุ่งหลวง” โดยจัดทำขึ้นตามระเบียบกระทรวงมหาดไทยว่าด้วยการจัดทำแผนพัฒนาขององค์กรปกครองส่วนท้องถิ่น พ.ศ. ๒๕๔๘ แก้ไขเพิ่มเติม (ฉบับที่ ๒) พ.ศ. ๒๕๕๙ ข้อ ๑๓ (๓) รายงานผลและเสนอความเห็นซึ่งได้จากการติดตามและประเมินผลแผนพัฒนาต่อผู้บริหารท้องถิ่นเพื่อให้ผู้บริหารท้องถิ่นเสนอต่อสภาท้องถิ่น และคณะกรรมการพัฒนาท้องถิ่น พร้อมทั้งประกาศผลการติดตามและประเมินผลแผนพัฒนาให้ประชาชนในท้องถิ่นทราบในที่เปิดเผยภายในสิบห้าวันนับแต่วันรายงานผลและเสนอความเห็นดังกล่าวและต้องปิดประกาศไว้เป็นระยะเวลาไม่น้อยกว่าสามสิบวันโดยอย่างน้อยปีละสองครั้งภายในเดือนเมษายนและภายในเดือนตุลาคมของทุกปี

รายงานการติดตามและประเมินผลแผนพัฒนา ประจำปีงบประมาณ พ.ศ. ๒๕๖๑ ของเทศบาลตำบลทุ่งหลวง ได้แสดงรายละเอียดแผนยุทธศาสตร์การพัฒนา ผลการดำเนินงาน และการเบิกจ่ายงบประมาณตามแผนการดำเนินงาน จ่ายจากเงินสะสม และจ่ายจากเงินอุดหนุนเฉพาะกิจ ประจำปีงบประมาณ พ.ศ. ๒๕๖๑

จากการสำรวจ แบบสอบถามความพึงพอใจของประชาชน  
ที่มีต่อการดำเนินการที่ผ่านมา (ช่วงระยะเวลาเดือนเมษายน – กันยายน ๒๕๖๑)  
โครงการซ่อมสร้างถนนลาดยางแบบแอสฟัลต์ติกคอนกรีตทุ่งหลวง ซอย ๑ สายศาลเจ้า – หนองไร่ ม.๑ ต.ทุ่งหลวง  
ตามยุทธศาสตร์ที่ ๑ การพัฒนาด้านโครงสร้างพื้นฐานสาธารณูปโภคและสาธารณูปการ  
ของเทศบาลตำบลทุ่งหลวง อำเภอปากท่อ จังหวัดราชบุรี

แบบการประเมินความพึงพอใจของประชาชนเป็นส่วนหนึ่งในการดำเนินงานของเทศบาลตำบล  
ทุ่งหลวง โดยมีจุดมุ่งหมายในการค้นหาปัจจัยที่มีผลต่อความพึงพอใจของประชาชน เพื่อนำผลการ  
ประเมินที่ได้มาวิเคราะห์ข้อมูลใช้ในการเสริมสร้างความพึงพอใจ ตลอดจนการพัฒนาในการทำงานต่อไป  
โดยได้ทำการแจกชุดเอกสารแบบสอบถาม ไปยังประชาชนผู้มีส่วนร่วมในเทศบาลตำบลทุ่งหลวง จำนวน  
๑๐๐ คน ประกอบด้วย

**ส่วนที่ ๑ ข้อมูลทั่วไป**

ตารางที่ ๑ เพศ

เพศ	จำนวน (คน)	ร้อยละ
๑.๑ ชาย	๔๖	๔๖
๑.๒ หญิง	๕๔	๕๔
<b>รวม</b>	<b>๑๐๐</b>	<b>๑๐๐</b>

จากตารางพบว่าผู้ตอบแบบสอบถามจำนวน ๑๐๐ คน ส่วนใหญ่เป็นเพศหญิง จำนวน ๕๔ คน คิด  
เป็นร้อยละ ๕๔ เป็นเพศชาย จำนวน ๔๖ คน คิดเป็นร้อยละ ๔๖

ตารางที่ ๒ อายุ

ช่วงอายุ	จำนวน (คน)	ร้อยละ
ต่ำกว่า ๓๐ ปี	๓	๓
๓๑ - ๕๐ ปี	๑๕	๑๕
๕๑ - ๖๐ ปี	๓๕	๓๕
๖๑ ปี ขึ้นไป	๔๗	๔๗
<b>รวม</b>	<b>๑๐๐</b>	<b>๑๐๐</b>

จากตารางพบว่าผู้ตอบแบบสอบถามจำนวน ๑๐๐ คน ส่วนใหญ่อยู่ในช่วงอายุ ๖๑ ปีขึ้นไป จำนวน  
๔๗ คน คิดเป็นร้อยละ ๔๗ ลำดับรองลงมา อยู่ในช่วงอายุ ๕๑ - ๖๐ ปี จำนวน ๓๕ คน คิดเป็นร้อยละ ๓๕  
และช่วงอายุ ๓๑ - ๕๐ ปี จำนวน ๑๕ คน คิดเป็นร้อยละ ๑๕ ลำดับสุดท้าย อยู่ในช่วงอายุต่ำกว่า ๓๐ ปี  
จำนวน ๓ คน คิดเป็นร้อยละ ๓



ตารางที่ ๓ ระดับการศึกษา

ระดับการศึกษา	จำนวน (คน)	ร้อยละ
ประถมศึกษา	๖๗	๖๗
มัธยมศึกษา	๒๑	๒๑
ปวช. - ปวส.	๘	๘
ปริญญาตรี	๔	๔
<b>รวม</b>	<b>๑๐๐</b>	<b>๑๐๐</b>

จากตารางพบว่าผู้ตอบแบบสอบถามจำนวน ๑๐๐ คน ส่วนใหญ่จบการศึกษาระดับประถมศึกษา จำนวน ๖๗ คน คิดเป็นร้อยละ ๖๗ ลำดับรองลงมา จบการศึกษาระดับมัธยมศึกษา จำนวน ๒๑ คน คิดเป็นร้อยละ ๒๑ และจบการศึกษาระดับ ปวช. - ปวส. จำนวน ๘ คน คิดเป็นร้อยละ ๘ ลำดับสุดท้าย อยู่ในระดับปริญญาตรี จำนวน ๔ คน คิดเป็นร้อยละ ๔

ตารางที่ ๔ อาชีพหลัก

อาชีพหลัก	จำนวน (คน)	ร้อยละ
รับราชการ	๓	๓
เอกชน/รัฐวิสาหกิจ	๑	๑
ค้าขาย/ธุรกิจส่วนตัว	๒๕	๒๕
รับจ้าง	๒๗	๒๗
เกษตรกร	๔๓	๔๓
นักเรียน/นักศึกษา	๑	๑
อื่นๆ.....	-	-
<b>รวม</b>	<b>๑๐๐</b>	<b>๑๐๐</b>

จากตารางพบว่าผู้ตอบแบบสอบถามจำนวน ๑๐๐ คน ส่วนใหญ่ประกอบอาชีพเกษตรกร จำนวน ๔๓ คน คิดเป็นร้อยละ ๔๓ ลำดับรองลงมา ประกอบอาชีพรับจ้าง จำนวน ๒๗ คน คิดเป็นร้อยละ ๒๗ ประกอบอาชีพค้าขาย/ธุรกิจส่วนตัว จำนวน ๒๕ คน คิดเป็นร้อยละ ๒๕ ประกอบอาชีพรับราชการ จำนวน ๓ คน คิดเป็นร้อยละ ๓ ลำดับสุดท้าย ประกอบอาชีพเอกชน/รัฐวิสาหกิจและประกอบอาชีพนักเรียน/นักศึกษา จำนวน ๑ คน คิดเป็นร้อยละ ๑ ในอัตราที่เท่ากัน

## ส่วนที่ ๒ ความพึงพอใจที่มีต่อการดำเนินงานโครงการ(ช่วงระยะเวลาเดือนเมษายน - กันยายน ๒๕๖๑)

ผลการประเมินพบว่า ผู้ตอบแบบสอบถามมีความพึงพอใจต่อการทำงานของเทศบาลในฐานะที่เป็นประชากรในเทศบาลตำบลทุ่งหลวงโดยสรุปผลดังนี้

$$\text{สูตรที่นำมาใช้ในการคิดคำนวณ Mean } x = (w_1x_1+w_2x_2+w_3x_3+\dots+w_nx_n)/n$$

ผลเฉลี่ยในการประเมินมีความหมายดังนี้

๔.๕๑ - ๕.๐๐	หมายถึง	มากที่สุด
๓.๕๑ - ๔.๕๐	หมายถึง	มาก
๒.๕๑ - ๓.๕๐	หมายถึง	ปานกลาง
๑.๕๑ - ๒.๕๐	หมายถึง	น้อย
๑.๐๐ - ๑.๕๐	หมายถึง	น้อยที่สุด

ตารางสรุปผลโดยรวมในการประเมินมีความหมายดังนี้

ความพึงพอใจ	ระดับความพึงพอใจ					ผลเฉลี่ย	เกณฑ์การประเมิน
	มากที่สุด ๕	มาก ๔	ปานกลาง ๓	น้อย ๒	น้อยที่สุด ๑		
๑. มีการเปิดโอกาสให้ประชาชนมีส่วนร่วมในการวางแผนพัฒนาชุมชน/แผนพัฒนาสี่ปี	-	๒	๗๗	๒๑	-	๒.๘๑	ปานกลาง
๒. โครงการตรงตามปัญหา/ความต้องการและสร้างประโยชน์ให้แก่ท่านได้เพียงใด	-	๓	๘๐	๑๗	-	๒.๘๖	ปานกลาง
๓. ความโปร่งใส/ความเป็นธรรม/ชัดเจนตามระเบียบข้อกฎหมาย และประกาศให้ประชาชนทราบ	-	-	๗๘	๒๒	-	๒.๗๘	ปานกลาง
๔. การดำเนินการมีประสิทธิภาพบรรลุตามเป้าหมายตามแผนฯ	๑	๑	๗๙	๑๙	-	๒.๘๔	ปานกลาง
๕. การดำเนินการมีความประหยัด และมีความคุ้มค่าต่อการใช้งบประมาณของเทศบาลฯ	๒	-	๗๗	๒๑	-	๒.๘๓	ปานกลาง

**ผลการประเมินพบว่า** ภาพรวมผู้ตอบแบบสอบถามของประชาชนผู้มีส่วนร่วมโครงการ มีความพึงพอใจต่อโครงการที่มีการดำเนินการที่ผ่านมา โดยสรุปผลดังนี้

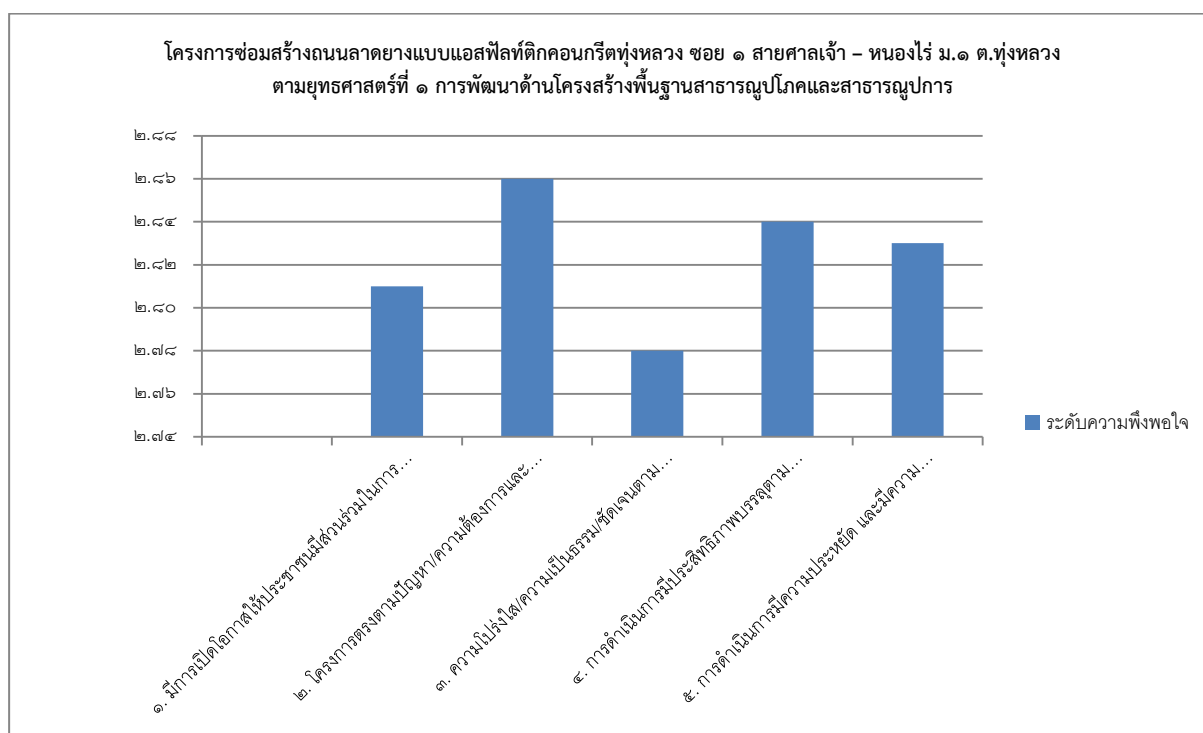
ประเด็นที่ ๑. มีการเปิดโอกาสให้ประชาชนมีส่วนร่วมในการวางแผนพัฒนาชุมชน/แผนพัฒนาสี่ พบว่า ภาพรวมผู้ตอบแบบสอบถามมีความพึงพอใจต่อการดำเนินงานโครงการในระดับ ปานกลาง (๒.๘๑)

ประเด็นที่ ๒. โครงการตรงตามปัญหา/ความต้องการและสร้างประโยชน์ให้แก่ท่านได้เพียงพอ พบว่าภาพรวมผู้ตอบแบบสอบถามมีความพึงพอใจต่อการดำเนินงานโครงการในระดับ ปานกลาง (๒.๘๖)

ประเด็นที่ ๓. ความโปร่งใส/ความเป็นธรรม/ชัดเจนตามระเบียบข้อกฎหมาย และประกาศให้ประชาชนทราบ พบว่าภาพรวมผู้ตอบแบบสอบถามมีความพึงพอใจต่อการดำเนินงานโครงการในระดับ ปานกลาง (๒.๗๘)

ประเด็นที่ ๔. การดำเนินการมีประสิทธิภาพบรรลุตามเป้าหมายตามแผนฯ พบว่าภาพรวมผู้ตอบแบบสอบถามมีความพึงพอใจต่อการดำเนินงานโครงการในระดับ ปานกลาง (๒.๘๔)

ประเด็นที่ ๕. การดำเนินการมีความประหยัด และมีความคุ้มค่าต่อการใช้งบประมาณของเทศบาลฯ พบว่า ภาพรวมผู้ตอบแบบสอบถามมีความพึงพอใจต่อการดำเนินงานโครงการในระดับ ปานกลาง (๒.๘๓)



ภาพรวมผู้ตอบแบบสอบถามทั้ง ๕ ประเด็น มีความพึงพอใจต่อการดำเนินงานโครงการในระดับ ปานกลาง (๒.๘๒)

โครงการซ่อมสร้างถนนลาดยางแบบแอสฟัลท์ติกคอนกรีตทุ่งหลวง ซอย ๑ สายศาลเจ้า – หนองไร่ ม.๑ ต.ทุ่งหลวง ตามยุทธศาสตร์ที่ ๑ การพัฒนาด้านโครงสร้างพื้นฐานสาธารณูปโภคและสาธารณูปการ จากผลการประเมินความพึงพอใจของประชาชน ได้ทำการแบ่งตามระดับความพึงพอใจ มากที่สุด มาก ปานกลาง น้อย น้อยที่สุด ตามลำดับ โดยสรุปผลได้ดังนี้

ตารางที่ ๑ ผู้ตอบแบบสอบถามมีความพึงพอใจต่อการดำเนินงานโครงการซ่อมสร้างถนนลาดยางแบบแอสฟัลท์ติกคอนกรีตทุ่งหลวง ซอย ๑ สายศาลเจ้า – หนองไร่ ม.๑ ต.ทุ่งหลวง ตามยุทธศาสตร์ที่ ๑ การพัฒนาด้านโครงสร้างพื้นฐานสาธารณูปโภคและสาธารณูปการอยู่ในระดับ **มากที่สุด**

ความพึงพอใจ	ผลเฉลี่ย
๑. มีการเปิดโอกาสให้ประชาชนมีส่วนร่วมในการวางแผนพัฒนาชุมชน/แผนพัฒนาสี่ปี	-
๒. โครงการตรงตามปัญหา/ความต้องการและสร้างประโยชน์ให้แก่ท่านได้เพียงใด	-
๓. ความโปร่งใส/ความเป็นธรรม/ชัดเจนตามระเบียบข้อกฎหมาย และประกาศให้ประชาชนทราบ	-
๔. การดำเนินการมีประสิทธิภาพบรรลุตามเป้าหมายตามแผนฯ	๑%
๕. การดำเนินการมีความประหยัด และมีความคุ้มค่าต่อการใช้งบประมาณของเทศบาลฯ	๒%

จากตารางที่ ๑ ผลสำรวจผู้มีส่วนร่วม ๑๐๐ คน ตามโครงการซ่อมสร้างถนนลาดยางแบบแอสฟัลท์ติกคอนกรีตทุ่งหลวง ซอย ๑ สายศาลเจ้า – หนองไร่ ม.๑ ต.ทุ่งหลวง ตามยุทธศาสตร์ที่ ๑ การพัฒนาด้านโครงสร้างพื้นฐานสาธารณูปโภคและสาธารณูปการ สรุปผลดังนี้

- ไม่มีความพึงพอใจในการเปิดโอกาสให้ประชาชนมีส่วนร่วมในการวางแผนพัฒนาชุมชน/แผนพัฒนาสี่ปีในระดับมากที่สุด
- ไม่มีความพึงพอใจในโครงการตรงตามปัญหา/ความต้องการและสร้างประโยชน์ให้แก่ท่านได้เพียงใดในระดับมากที่สุด
- ไม่มีความพึงพอใจในความโปร่งใส/ความเป็นธรรม/ชัดเจนตามระเบียบข้อกฎหมาย และประกาศให้ประชาชนทราบ ในระดับมากที่สุด
- มีความพึงพอใจในการดำเนินการมีประสิทธิภาพบรรลุตามเป้าหมายตามแผนฯ ในระดับมากที่สุด จำนวน ๑ คน คิดเป็นร้อยละ ๑
- มีความพึงพอใจในการดำเนินการมีความประหยัด และมีความคุ้มค่าต่อการใช้งบประมาณของเทศบาลฯ ในระดับมากที่สุด จำนวน ๒ คน คิดเป็นร้อยละ ๒

ตารางที่ ๒ ผู้ตอบแบบสอบถามมีความพึงพอใจต่อการดำเนินงานโครงการซ่อมสร้างถนนลาดยางแบบแอสฟัลท์ติกคอนกรีตทุ่งหลวง ซอย ๑ สายศาลเจ้า – หนองไร่ ม.๑ ต.ทุ่งหลวง ตามยุทธศาสตร์ที่ ๑ การพัฒนาด้านโครงสร้างพื้นฐานสาธารณูปโภคและสาธารณูปการอยู่ในระดับ มาก

ความพึงพอใจ	ผลเฉลี่ย
๑. มีการเปิดโอกาสให้ประชาชนมีส่วนร่วมในการวางแผนพัฒนาชุมชน/แผนพัฒนาสี่ปี	๒%
๒. โครงการตรงตามปัญหา/ความต้องการและสร้างประโยชน์ให้แก่ท่านได้เพียงใด	๓%
๓. ความโปร่งใส/ความเป็นธรรม/ชัดเจนตามระเบียบข้อกฎหมาย และประกาศให้ประชาชนทราบ	-
๔. การดำเนินการมีประสิทธิภาพบรรลุตามเป้าหมายตามแผนฯ	๑%
๕. การดำเนินการมีความประหยัด และมีความคุ้มค่าต่อการใช้งบประมาณของเทศบาลฯ	-

จากตารางที่ ๒ ผลสำรวจผู้มีส่วนร่วม ๑๐๐ คน ตามโครงการซ่อมสร้างถนนลาดยางแบบแอสฟัลท์ติกคอนกรีตทุ่งหลวง ซอย ๑ สายศาลเจ้า – หนองไร่ ม.๑ ต.ทุ่งหลวง ตามยุทธศาสตร์ที่ ๑ การพัฒนาด้านโครงสร้างพื้นฐานสาธารณูปโภคและสาธารณูปการ สรุปผลดังนี้

- มีความพึงพอใจในการเปิดโอกาสให้ประชาชนมีส่วนร่วมในการวางแผนพัฒนาชุมชน/แผนพัฒนาสี่ปีในระดับมาก จำนวน ๒ คน คิดเป็นร้อยละ ๒
- มีความพึงพอใจในโครงการตรงตามปัญหา/ความต้องการและสร้างประโยชน์ให้แก่ท่านได้เพียงใด ในระดับมาก ๓ คน คิดเป็นร้อยละ ๓
- ไม่มีความพึงพอใจในความโปร่งใส/ความเป็นธรรม/ชัดเจนตามระเบียบข้อกฎหมาย และประกาศให้ประชาชนทราบ ในระดับมาก
- มีความพึงพอใจในการดำเนินการมีประสิทธิภาพบรรลุตามเป้าหมายตามแผนฯ ในระดับมาก จำนวน ๑ คน คิดเป็นร้อยละ ๑
- ไม่มีความพึงพอใจในการดำเนินการมีความประหยัด และมีความคุ้มค่าต่อการใช้งบประมาณของเทศบาลฯ ในระดับมาก

ตารางที่ ๓ ผู้ตอบแบบสอบถามมีความพึงพอใจต่อการดำเนินงานโครงการซ่อมสร้างถนนลาดยางแบบแอสฟัลท์ติกคอนกรีตทุ่งหลวง ซอย ๑ สายศาลเจ้า – หนองไร่ ม.๑ ต.ทุ่งหลวง ตามยุทธศาสตร์ที่ ๑ การพัฒนาด้านโครงสร้างพื้นฐานสาธารณูปโภคและสาธารณูปการอยู่ในระดับ ปานกลาง

ความพึงพอใจ	ผลเฉลี่ย
๑. มีการเปิดโอกาสให้ประชาชนมีส่วนร่วมในการวางแผนพัฒนาชุมชน/แผนพัฒนาสี่ปี	๗๗%
๒. โครงการตรงตามปัญหา/ความต้องการและสร้างประโยชน์ให้แก่ท่านได้เพียงใด	๘๐%
๓. ความโปร่งใส/ความเป็นธรรม/ชัดเจนตามระเบียบข้อกฎหมาย และประกาศให้ประชาชนทราบ	๗๘%
๔. การดำเนินการมีประสิทธิภาพบรรลุตามเป้าหมายตามแผนฯ	๗๙%
๕. การดำเนินการมีความประหยัด และมีความคุ้มค่าต่อการใช้งบประมาณของเทศบาลฯ	๗๗%

จากตารางที่ ๓ ผลสำรวจผู้มีส่วนร่วม ๑๐๐ คน ตามโครงการซ่อมสร้างถนนลาดยางแบบแอสฟัลท์ติกคอนกรีตทุ่งหลวง ซอย ๑ สายศาลเจ้า – หนองไร่ ม.๑ ต.ทุ่งหลวง ตามยุทธศาสตร์ที่ ๑ การพัฒนาด้านโครงสร้างพื้นฐานสาธารณูปโภคและสาธารณูปการ สรุปผลดังนี้

- มีความพึงพอใจในการเปิดโอกาสให้ประชาชนมีส่วนร่วมในการวางแผนพัฒนาชุมชน/แผนพัฒนาสี่ปีในระดับปานกลาง จำนวน ๗๗ คน คิดเป็นร้อยละ ๗๗
- มีความพึงพอใจในโครงการตรงตามปัญหา/ความต้องการและสร้างประโยชน์ให้แก่ท่านได้เพียงใด ในระดับระดับปานกลาง จำนวน ๘๐ คน คิดเป็นร้อยละ ๘๐
- มีความพึงพอใจในความโปร่งใส/ความเป็นธรรม/ชัดเจนตามระเบียบข้อกฎหมาย และประกาศให้ประชาชนทราบ ในระดับปานกลาง จำนวน ๗๘ คน คิดเป็นร้อยละ ๗๘
- มีความพึงพอใจในการดำเนินการมีประสิทธิภาพบรรลุตามเป้าหมายตามแผนฯ ในระดับปานกลาง จำนวน ๗๙ คน คิดเป็นร้อยละ ๗๙
- มีความพึงพอใจในการดำเนินการมีความประหยัด และมีความคุ้มค่าต่อการใช้งบประมาณของเทศบาลฯ ในระดับปานกลาง จำนวน ๗๗ คน คิดเป็นร้อยละ ๗๗

ตารางที่ ๔ ผู้ตอบแบบสอบถามมีความพึงพอใจต่อการดำเนินงานโครงการซ่อมสร้างถนนลาดยางแบบแอสฟัลท์ติกคอนกรีตทุ่งหลวง ซอย ๑ สายศาลเจ้า – หนองไร่ ม.๑ ต.ทุ่งหลวง ตามยุทธศาสตร์ที่ ๑ การพัฒนาด้านโครงสร้างพื้นฐานสาธารณูปโภคและสาธารณูปการอยู่ในระดับ **น้อย**

ความพึงพอใจ	ผลเฉลี่ย
๑. มีการเปิดโอกาสให้ประชาชนมีส่วนร่วมในการวางแผนพัฒนาชุมชน/แผนพัฒนาสี่ปี	๒๑%
๒. โครงการตรงตามปัญหา/ความต้องการและสร้างประโยชน์ให้แก่ท่านได้เพียงพอ	๑๗%
๓. ความโปร่งใส/ความเป็นธรรม/ชัดเจนตามระเบียบข้อกฎหมาย และประกาศให้ประชาชนทราบ	๒๒%
๔. การดำเนินการมีประสิทธิภาพบรรลุตามเป้าหมายตามแผนฯ	๑๙%
๕. การดำเนินการมีความประหยัด และมีความคุ้มค่าต่อการใช้งบประมาณของเทศบาลฯ	๒๑%

จากตารางที่ ๔ ผลสำรวจผู้มีส่วนรวม ๑๐๐ คน ตามโครงการซ่อมสร้างถนนลาดยางแบบแอสฟัลท์ติกคอนกรีตทุ่งหลวง ซอย ๑ สายศาลเจ้า – หนองไร่ ม.๑ ต.ทุ่งหลวง ตามยุทธศาสตร์ที่ ๑ การพัฒนาด้านโครงสร้างพื้นฐานสาธารณูปโภคและสาธารณูปการ สรุปผลดังนี้

- มีความพึงพอใจในการเปิดโอกาสให้ประชาชนมีส่วนร่วมในการวางแผนพัฒนาชุมชน/แผนพัฒนาสี่ปีในระดับน้อย จำนวน ๒๑ คน คิดเป็นร้อยละ ๒๑
- มีความพึงพอใจในโครงการตรงตามปัญหา/ความต้องการและสร้างประโยชน์ให้แก่ท่านได้เพียงพอ ในระดับน้อย จำนวน ๑๗ คน คิดเป็นร้อยละ ๑๗
- มีความพึงพอใจในความโปร่งใส/ความเป็นธรรม/ชัดเจนตามระเบียบข้อกฎหมาย และประกาศให้ประชาชนทราบ ในระดับน้อย จำนวน ๒๒ คน คิดเป็นร้อยละ ๒๒
- มีความพึงพอใจในการดำเนินการมีประสิทธิภาพบรรลุตามเป้าหมายตามแผนฯ ในระดับน้อย จำนวน ๑๙ คน คิดเป็นร้อยละ ๑๙
- มีความพึงพอใจในการดำเนินการมีความประหยัด และมีความคุ้มค่าต่อการใช้งบประมาณของเทศบาลฯ ในระดับน้อย จำนวน ๒๑ คน คิดเป็นร้อยละ ๒๑

ตารางที่ ๕ ผู้ตอบแบบสอบถามมีความพึงพอใจต่อการดำเนินงานโครงการซ่อมสร้างถนนลาดยางแบบแอสฟัลท์ติกคอนกรีตทุ่งหลวง ซอย ๑ สายศาลเจ้า – หนองไร่ ม.๑ ต.ทุ่งหลวง ตามยุทธศาสตร์ที่ ๑ การพัฒนาด้านโครงสร้างพื้นฐานสาธารณูปโภคและสาธารณูปการอยู่ในระดับ **น้อยที่สุด**

ความพึงพอใจ	ผลเฉลี่ย
๑. มีการเปิดโอกาสให้ประชาชนมีส่วนร่วมในการวางแผนพัฒนาชุมชน/แผนพัฒนาสี่ปี	-
๒. โครงการตรงตามปัญหา/ความต้องการและสร้างประโยชน์ให้แก่ท่านได้เพียงใด	-
๓. ความโปร่งใส/ความเป็นธรรม/ชัดเจนตามระเบียบข้อกฎหมาย และประกาศให้ประชาชนทราบ	-
๔. การดำเนินการมีประสิทธิภาพบรรลุตามเป้าหมายตามแผนฯ	-
๕. การดำเนินการมีความประหยัด และมีความคุ้มค่าต่อการใช้งบประมาณของเทศบาลฯ	-

จากตารางที่ ๕ ผลสำรวจผู้มีส่วนร่วม ๑๐๐ คน ตามโครงการซ่อมสร้างถนนลาดยางแบบแอสฟัลท์ติกคอนกรีตทุ่งหลวง ซอย ๑ สายศาลเจ้า – หนองไร่ ม.๑ ต.ทุ่งหลวง ตามยุทธศาสตร์ที่ ๑ การพัฒนาด้านโครงสร้างพื้นฐานสาธารณูปโภคและสาธารณูปการ สรุปผลดังนี้

- ไม่มีความพึงพอใจในการเปิดโอกาสให้ประชาชนมีส่วนร่วมในการวางแผนพัฒนาชุมชน/แผนพัฒนาสี่ปีในระดับน้อยที่สุด
- ไม่มีความพึงพอใจในโครงการตรงตามปัญหา/ความต้องการและสร้างประโยชน์ให้แก่ท่านได้เพียงใดในระดับน้อยที่สุด
- ไม่มีความพึงพอใจในความโปร่งใส/ความเป็นธรรม/ชัดเจนตามระเบียบข้อกฎหมาย และประกาศให้ประชาชนทราบ ในระดับน้อยที่สุด
- ไม่มีความพึงพอใจในการดำเนินการมีประสิทธิภาพบรรลุตามเป้าหมายตามแผนฯ ในระดับน้อยที่สุด
- ไม่มีความพึงพอใจในการดำเนินการมีความประหยัด และมีความคุ้มค่าต่อการใช้งบประมาณของเทศบาลฯ ในระดับน้อยที่สุด



จากการสำรวจ แบบสอบถามความพึงพอใจของประชาชน  
ที่มีต่อการดำเนินการที่ผ่านมา (ช่วงระยะเวลาเดือนเมษายน – กันยายน ๒๕๖๑)  
โครงการวางท่อระบายน้ำแบบถ้วยพร้อมบ่อพักน้ำเรียงถนนสายพุดลับ – บ้านหนองวัวดํา ม.๑๕ ต.ทุ่งหลวง  
ตามยุทธศาสตร์ที่ ๑ การพัฒนาด้านโครงสร้างพื้นฐานสาธารณูปโภคและสาธารณูปการ  
ของเทศบาลตำบลทุ่งหลวง อำเภอปากท่อ จังหวัดราชบุรี

แบบการประเมินความพึงพอใจของประชาชนเป็นส่วนหนึ่งในการดำเนินงานของเทศบาลตำบล  
ทุ่งหลวง โดยมีจุดมุ่งหมายในการค้นหาปัจจัยที่มีผลต่อความพึงพอใจของประชาชน เพื่อนำผลการ  
ประเมินที่ได้มาวิเคราะห์ข้อมูลใช้ในการเสริมสร้างความพึงพอใจ ตลอดจนการพัฒนาในการทำงานต่อไป  
โดยได้ทำการแจกชุดเอกสารแบบสอบถาม ไปยังประชาชนผู้มีส่วนร่วมในเทศบาลตำบลทุ่งหลวง จำนวน  
๑๐๐ คน ประกอบด้วย

ส่วนที่ ๑ ข้อมูลทั่วไป

ตารางที่ ๑ เพศ

เพศ	จำนวน (คน)	ร้อยละ
๑.๑ ชาย	๖๒	๖๒
๑.๒ หญิง	๓๘	๓๘
รวม	๑๐๐	๑๐๐

จากตารางพบว่าผู้ตอบแบบสอบถามจำนวน ๑๐๐ คน ส่วนใหญ่เป็นเพศชาย จำนวน ๖๒ คน คิด  
เป็นร้อยละ ๖๒ เป็นเพศหญิง จำนวน ๓๘ คน คิดเป็นร้อยละ ๓๘

ตารางที่ ๒ อายุ

ช่วงอายุ	จำนวน (คน)	ร้อยละ
ต่ำกว่า ๓๐ ปี	๙	๙
๓๑ – ๕๐ ปี	๔๑	๔๑
๕๑ – ๖๐ ปี	๓๘	๓๘
๖๑ ปี ขึ้นไป	๑๒	๑๒
รวม	๑๐๐	๑๐๐

จากตารางพบว่าผู้ตอบแบบสอบถามจำนวน ๑๐๐ คน ส่วนใหญ่อยู่ในช่วงอายุ ๓๑ – ๕๐ ปี จำนวน  
๔๑ คน คิดเป็นร้อยละ ๔๑ ลำดับรองลงมา อยู่ในช่วงอายุ ๕๑ – ๖๐ ปี จำนวน ๓๘ คน คิดเป็นร้อยละ ๓๘  
และช่วงอายุ ๖๑ ปีขึ้นไป จำนวน ๑๒ คน คิดเป็นร้อยละ ๑๒ ลำดับสุดท้าย อยู่ในช่วงอายุต่ำกว่า ๓๐ ปี  
จำนวน ๙ คน คิดเป็นร้อยละ ๙

## ตารางที่ ๓ ระดับการศึกษา

ระดับการศึกษา	จำนวน (คน)	ร้อยละ
ประถมศึกษา	๔๘	๔๘
มัธยมศึกษา	๓๙	๓๙
ปวช. - ปวส.	๑๑	๑๑
ปริญญาตรี	๒	๒
<b>รวม</b>	<b>๑๐๐</b>	<b>๑๐๐</b>

จากตารางพบว่าผู้ตอบแบบสอบถามจำนวน ๑๐๐ คน ส่วนใหญ่จบการศึกษาระดับประถมศึกษา จำนวน ๔๘ คน คิดเป็นร้อยละ ๔๘ ลำดับรองลงมา จบการศึกษาระดับมัธยมศึกษา จำนวน ๓๙ คน คิดเป็นร้อยละ ๓๙ และจบการศึกษาระดับ ปวช. - ปวส. จำนวน ๑๑ คน คิดเป็นร้อยละ ๑๑ ลำดับสุดท้าย อยู่ในระดับปริญญาตรี จำนวน ๒ คน คิดเป็นร้อยละ ๒

## ตารางที่ ๔ อาชีพหลัก

อาชีพหลัก	จำนวน (คน)	ร้อยละ
รับราชการ	๓	๓
เอกชน/รัฐวิสาหกิจ	๑๑	๑๑
ค้าขาย/ธุรกิจส่วนตัว	๑๒	๑๒
รับจ้าง	๑๔	๑๔
เกษตรกร	๕๖	๕๖
นักเรียน/นักศึกษา	๔	๔
อื่นๆ.....	-	-
<b>รวม</b>	<b>๑๐๐</b>	<b>๑๐๐</b>

จากตารางพบว่าผู้ตอบแบบสอบถามจำนวน ๑๐๐ คน ส่วนใหญ่ประกอบอาชีพเกษตรกร จำนวน ๕๖ คน คิดเป็นร้อยละ ๕๖ ลำดับรองลงมา ประกอบอาชีพรับจ้าง จำนวน ๑๔ คน คิดเป็นร้อยละ ๑๔ ประกอบอาชีพค้าขาย/ธุรกิจส่วนตัว จำนวน ๑๒ คน คิดเป็นร้อยละ ๑๒ ประกอบอาชีพเอกชน/รัฐวิสาหกิจ จำนวน ๑๑ คน คิดเป็นร้อยละ ๑๑ ประกอบอาชีพนักเรียน/นักศึกษา จำนวน ๔ คน คิดเป็นร้อยละ ๔ ลำดับสุดท้าย ประกอบอาชีพรับราชการ จำนวน ๓ คน คิดเป็นร้อยละ ๓

## ส่วนที่ ๒ ความพึงพอใจที่มีต่อการดำเนินงานโครงการ(ช่วงระยะเวลาเดือนเมษายน - กันยายน ๒๕๖๑)

ผลการประเมินพบว่า ผู้ตอบแบบสอบถามมีความพึงพอใจต่อการทำงานของเทศบาลในฐานะที่เป็นประชากรในเทศบาลตำบลทุ่งหลวงโดยสรุปผลดังนี้

$$\text{สูตรที่นำมาใช้ในการคิดคำนวณ Mean } x = (w_1x_1+w_2x_2+w_3x_3+\dots+w_nx_n)/n$$

ผลเฉลี่ยในการประเมินมีความหมายดังนี้

๔.๕๑ - ๕.๐๐	หมายถึง	มากที่สุด
๓.๕๑ - ๔.๕๐	หมายถึง	มาก
๒.๕๑ - ๓.๕๐	หมายถึง	ปานกลาง
๑.๕๑ - ๒.๕๐	หมายถึง	น้อย
๑.๐๐ - ๑.๕๐	หมายถึง	น้อยที่สุด

ตารางสรุปผลโดยรวมในการประเมินมีความหมายดังนี้

ความพึงพอใจ	ระดับความพึงพอใจ					ผลเฉลี่ย	เกณฑ์การประเมิน
	มากที่สุด ๕	มาก ๔	ปานกลาง ๓	น้อย ๒	น้อยที่สุด ๑		
๑. มีการเปิดโอกาสให้ประชาชนมีส่วนร่วมในการวางแผนพัฒนาชุมชน/แผนพัฒนาสี่ปี	๑๔	๒๒	๓๗	๒๒	๕	๓.๑๘	ปานกลาง
๒. โครงการตรงตามปัญหา/ความต้องการและสร้างประโยชน์ให้แก่ท่านได้เพียงใด	๑๓	๑๘	๒๕	๓๒	๑๒	๒.๘๘	ปานกลาง
๓. ความโปร่งใส/ความเป็นธรรม/ชัดเจนตามระเบียบข้อกฎหมาย และประกาศให้ประชาชนทราบ	๒๐	๑๖	๒๔	๓๕	๕	๓.๑๑	ปานกลาง
๔. การดำเนินการมีประสิทธิภาพบรรลุตามเป้าหมายตามแผนฯ	๒๐	๑๕	๒๑	๓๔	๑๐	๓.๐๑	ปานกลาง
๕. การดำเนินการมีความประหยัด และมีความคุ้มค่าต่อการใช้งบประมาณของเทศบาลฯ	๒๑	๑๔	๑๙	๓๗	๙	๓.๐๑	ปานกลาง

**ผลการประเมินพบว่า** ภาพรวมผู้ตอบแบบสอบถามของประชาชนผู้มีส่วนร่วมโครงการ มีความพึงพอใจต่อโครงการที่มีการดำเนินการที่ผ่านมา โดยสรุปผลดังนี้

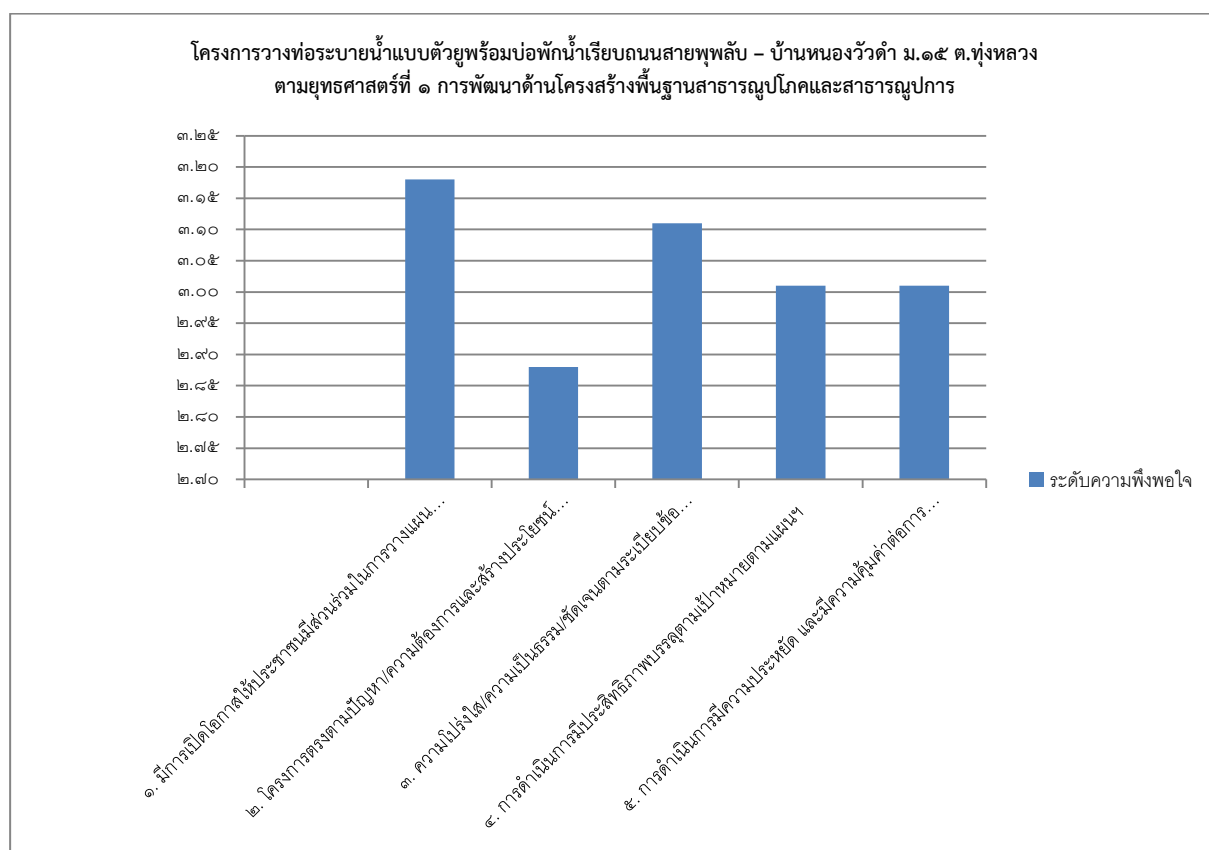
ประเด็นที่ ๑. มีการเปิดโอกาสให้ประชาชนมีส่วนร่วมในการวางแผนพัฒนาชุมชน/แผนพัฒนาสี่ พบว่า ภาพรวมผู้ตอบแบบสอบถามมีความพึงพอใจต่อการดำเนินงานโครงการในระดับ ปานกลาง (๓.๑๘)

ประเด็นที่ ๒. โครงการตรงตามปัญหา/ความต้องการและสร้างประโยชน์ให้แก่ท่านได้เพียงพอ พบว่าภาพรวมผู้ตอบแบบสอบถามมีความพึงพอใจต่อการดำเนินงานโครงการในระดับ ปานกลาง (๒.๘๘)

ประเด็นที่ ๓. ความโปร่งใส/ความเป็นธรรม/ชัดเจนตามระเบียบข้อกฎหมาย และประกาศให้ประชาชนทราบ พบว่าภาพรวมผู้ตอบแบบสอบถามมีความพึงพอใจต่อการดำเนินงานโครงการในระดับ ปานกลาง (๓.๑๑)

ประเด็นที่ ๔. การดำเนินการมีประสิทธิภาพบรรลุตามเป้าหมายตามแผนฯ พบว่าภาพรวมผู้ตอบแบบสอบถามมีความพึงพอใจต่อการดำเนินงานโครงการในระดับ ปานกลาง (๓.๐๑)

ประเด็นที่ ๕. การดำเนินการมีความประหยัด และมีความคุ้มค่าต่อการใช้งบประมาณของเทศบาลฯ พบว่า ภาพรวมผู้ตอบแบบสอบถามมีความพึงพอใจต่อการดำเนินงานโครงการในระดับ ปานกลาง (๓.๐๑)



ภาพรวมผู้ตอบแบบสอบถามทั้ง ๕ ประเด็น มีความพึงพอใจต่อการดำเนินงานโครงการในระดับ ปานกลาง (๓.๐๔)

โครงการวางท่อระบายน้ำแบบตัวยูพร้อมบ่อพักน้ำเรียบถนนสายพุพลับ – บ้านหนองวัวด้า ม.๑๕ ต.ทุ่งหลวง ตามยุทธศาสตร์ที่ ๑ การพัฒนาด้านโครงสร้างพื้นฐานสาธารณูปโภคและสาธารณูปการ จากผลการประเมินความพึงพอใจของประชาชน ได้ทำการแบ่งตามระดับความพึงพอใจ มากที่สุด มาก ปานกลาง น้อย น้อยที่สุด ตามลำดับ โดยสรุปผลได้ดังนี้

ตารางที่ ๑ ผู้ตอบแบบสอบถามมีความพึงพอใจต่อการดำเนินงานโครงการวางท่อระบายน้ำแบบตัวยูพร้อมบ่อพักน้ำเรียบถนนสายพุพลับ – บ้านหนองวัวด้า ม.๑๕ ต.ทุ่งหลวง ตามยุทธศาสตร์ที่ ๑ การพัฒนาด้านโครงสร้างพื้นฐานสาธารณูปโภคและสาธารณูปการ และการบริหารกิจการบ้านเมืองที่ดีอยู่ในระดับ **มากที่สุด**

ความพึงพอใจ	ผลเฉลี่ย
๑. มีการเปิดโอกาสให้ประชาชนมีส่วนร่วมในการวางแผนพัฒนาชุมชน/แผนพัฒนาสี่ปี	๑๔%
๒. โครงการตรงตามปัญหา/ความต้องการและสร้างประโยชน์ให้แก่ท่านได้เพียงใด	๑๓%
๓. ความโปร่งใส/ความเป็นธรรม/ชัดเจนตามระเบียบข้อกฎหมาย และประกาศให้ประชาชนทราบ	๒๐%
๔. การดำเนินการมีประสิทธิภาพบรรลุตามเป้าหมายตามแผนฯ	๒๐%
๕. การดำเนินการมีความประหยัด และมีความคุ้มค่าต่อการใช้งบประมาณของเทศบาลฯ	๒๑%

จากตารางที่ ๑ ผลสำรวจผู้มีส่วนร่วม ๑๐๐ คน ตามโครงการวางท่อระบายน้ำแบบตัวยูพร้อมบ่อพักน้ำเรียบถนนสายพุพลับ – บ้านหนองวัวด้า ม.๑๕ ต.ทุ่งหลวง ตามยุทธศาสตร์ที่ ๑ การพัฒนาด้านโครงสร้างพื้นฐานสาธารณูปโภคและสาธารณูปการ สรุปผลดังนี้

- มีความพึงพอใจในการเปิดโอกาสให้ประชาชนมีส่วนร่วมในการวางแผนพัฒนาชุมชน/แผนพัฒนาสี่ปีในระดับมากที่สุด จำนวน ๑๔ คน คิดเป็นร้อยละ ๑๔
- มีความพึงพอใจในโครงการตรงตามปัญหา/ความต้องการและสร้างประโยชน์ให้แก่ท่านได้เพียงใด ในระดับมากที่สุด จำนวน ๑๓ คน คิดเป็นร้อยละ ๑๓
- มีความพึงพอใจในความโปร่งใส/ความเป็นธรรม/ชัดเจนตามระเบียบข้อกฎหมาย และประกาศให้ประชาชนทราบ ในระดับมากที่สุด จำนวน ๒๐ คน คิดเป็นร้อยละ ๒๐
- มีความพึงพอใจในการดำเนินการมีประสิทธิภาพบรรลุตามเป้าหมายตามแผนฯ ในระดับมากที่สุด จำนวน ๒๐ คน คิดเป็นร้อยละ ๒๐
- มีความพึงพอใจในการดำเนินการมีความประหยัด และมีความคุ้มค่าต่อการใช้งบประมาณของเทศบาลฯ ในระดับมากที่สุด จำนวน ๒๑ คน คิดเป็นร้อยละ ๒๑

ตารางที่ ๒ ผู้ตอบแบบสอบถามมีความพึงพอใจต่อการดำเนินงานโครงการวางท่อระบายน้ำแบบตัวยูพร้อมบ่อพักน้ำเรียบถนนสายพหลโยธิน – บ้านหนองวัวด้า ม.๑๕ ต.ทุ่งหลวง ตามยุทธศาสตร์ที่ ๑ การพัฒนาด้านโครงสร้างพื้นฐาน สาธารณูปโภคและสาธารณูปการ และการบริหารกิจการบ้านเมืองที่ดีอยู่ในระดับ **มาก**

ความพึงพอใจ	ผลเฉลี่ย
๑. มีการเปิดโอกาสให้ประชาชนมีส่วนร่วมในการวางแผนพัฒนาชุมชน/แผนพัฒนาสี่ปี	๒๒%
๒. โครงการตรงตามปัญหา/ความต้องการและสร้างประโยชน์ให้แก่ท่านได้เพียงพอ	๑๘%
๓. ความโปร่งใส/ความเป็นธรรม/ชัดเจนตามระเบียบข้อกฎหมาย และประกาศให้ประชาชนทราบ	๑๖%
๔. การดำเนินการมีประสิทธิภาพบรรลุตามเป้าหมายตามแผนฯ	๑๕%
๕. การดำเนินการมีความประหยัด และมีความคุ้มค่าต่อการใช้งบประมาณของเทศบาลฯ	๑๔%

จากตารางที่ ๒ ผลสำรวจผู้มีส่วนร่วม ๑๐๐ คน ตามโครงการวางท่อระบายน้ำแบบตัวยูพร้อมบ่อพักน้ำเรียบถนนสายพหลโยธิน – บ้านหนองวัวด้า ม.๑๕ ต.ทุ่งหลวง ตามยุทธศาสตร์ที่ ๑ การพัฒนาด้านโครงสร้างพื้นฐาน สาธารณูปโภคและสาธารณูปการ สรุปผลดังนี้

- มีความพึงพอใจในการเปิดโอกาสให้ประชาชนมีส่วนร่วมในการวางแผนพัฒนาชุมชน/แผนพัฒนาสี่ปี ในระดับมาก จำนวน ๒๒ คน คิดเป็นร้อยละ ๒๒
- มีความพึงพอใจในโครงการตรงตามปัญหา/ความต้องการและสร้างประโยชน์ให้แก่ท่านได้เพียงพอ ในระดับมาก จำนวน ๑๘ คน คิดเป็นร้อยละ ๑๘
- มีความพึงพอใจในความโปร่งใส/ความเป็นธรรม/ชัดเจนตามระเบียบข้อกฎหมาย และประกาศให้ประชาชนทราบ ในระดับมาก จำนวน ๑๖ คน คิดเป็นร้อยละ ๑๖
- มีความพึงพอใจในการดำเนินการมีประสิทธิภาพบรรลุตามเป้าหมายตามแผนฯ ในระดับมาก จำนวน ๑๕ คน คิดเป็นร้อยละ ๑๕
- มีความพึงพอใจในการดำเนินการมีความประหยัด และมีความคุ้มค่าต่อการใช้งบประมาณของเทศบาลฯ ในระดับมาก จำนวน ๑๔ คน คิดเป็นร้อยละ ๑๔

ตารางที่ ๓ ผู้ตอบแบบสอบถามมีความพึงพอใจต่อการดำเนินงานโครงการวางท่อระบายน้ำแบบตัวยูพร้อมบ่อพักน้ำเรียบถนนสายพหลับ – บ้านหนองวัวด้า ม.๑๕ ต.ทุ่งหลวง ตามยุทธศาสตร์ที่ ๑ การพัฒนาด้านโครงสร้างพื้นฐาน สาธารณูปโภคและสาธารณูปการ และการบริหารกิจการบ้านเมืองที่ดีอยู่ในระดับ ปานกลาง

ความพึงพอใจ	ผลเฉลี่ย
๑. มีการเปิดโอกาสให้ประชาชนมีส่วนร่วมในการวางแผนพัฒนาชุมชน/แผนพัฒนาสี่ปี	๓๗%
๒. โครงการตรงตามปัญหา/ความต้องการและสร้างประโยชน์ให้แก่ท่านได้เพียงพอ	๒๕%
๓. ความโปร่งใส/ความเป็นธรรม/ชัดเจนตามระเบียบข้อกฎหมาย และประกาศให้ประชาชนทราบ	๒๔%
๔. การดำเนินการมีประสิทธิภาพบรรลุตามเป้าหมายตามแผนฯ	๒๑%
๕. การดำเนินการมีความประหยัด และมีความคุ้มค่าต่อการใช้งบประมาณของเทศบาลฯ	๑๙%

จากตารางที่ ๓ ผลสำรวจผู้มีส่วนร่วม ๑๐๐ คน ตามโครงการวางท่อระบายน้ำแบบตัวยูพร้อมบ่อพักน้ำเรียบถนนสายพหลับ – บ้านหนองวัวด้า ม.๑๕ ต.ทุ่งหลวง ตามยุทธศาสตร์ที่ ๑ การพัฒนาด้านโครงสร้างพื้นฐาน สาธารณูปโภคและสาธารณูปการ สรุปผลดังนี้

- มีความพึงพอใจในการเปิดโอกาสให้ประชาชนมีส่วนร่วมในการวางแผนพัฒนาชุมชน/แผนพัฒนาสี่ปี ในระดับปานกลาง จำนวน ๓๗ คน คิดเป็นร้อยละ ๓๗
- มีความพึงพอใจในโครงการตรงตามปัญหา/ความต้องการและสร้างประโยชน์ให้แก่ท่านได้เพียงพอ ในระดับระดับปานกลาง จำนวน ๒๕ คน คิดเป็นร้อยละ ๒๕
- มีความพึงพอใจในความโปร่งใส/ความเป็นธรรม/ชัดเจนตามระเบียบข้อกฎหมาย และประกาศให้ประชาชนทราบ ในระดับปานกลาง จำนวน ๒๔ คน คิดเป็นร้อยละ ๒๔
- มีความพึงพอใจในการดำเนินการมีประสิทธิภาพบรรลุตามเป้าหมายตามแผนฯ ในระดับปานกลาง จำนวน ๒๑ คน คิดเป็นร้อยละ ๒๑
- มีความพึงพอใจในการดำเนินการมีความประหยัด และมีความคุ้มค่าต่อการใช้งบประมาณของเทศบาลฯ ในระดับปานกลาง จำนวน ๑๙ คน คิดเป็นร้อยละ ๑๙

ตารางที่ ๔ ผู้ตอบแบบสอบถามมีความพึงพอใจต่อการดำเนินงานโครงการวางท่อระบายน้ำแบบตัวยูพร้อมบ่อพักน้ำเรียบถนนสายพุดล้ม – บ้านหนองวัวด้า ม.๑๕ ต.ทุ่งหลวง ตามยุทธศาสตร์ที่ ๑ การพัฒนาด้านโครงสร้างพื้นฐาน สาธารณูปโภคและสาธารณูปการ และการบริหารกิจการบ้านเมืองที่ดีอยู่ในระดับ **น้อย**

ความพึงพอใจ	ผลเฉลี่ย
๑. มีการเปิดโอกาสให้ประชาชนมีส่วนร่วมในการวางแผนพัฒนาชุมชน/แผนพัฒนาสี่ปี	๒๒%
๒. โครงการตรงตามปัญหา/ความต้องการและสร้างประโยชน์ให้แก่ท่านได้เพียงพอ	๓๒%
๓. ความโปร่งใส/ความเป็นธรรม/ชัดเจนตามระเบียบข้อกฎหมาย และประกาศให้ประชาชนทราบ	๓๕%
๔. การดำเนินการมีประสิทธิภาพบรรลุตามเป้าหมายตามแผนฯ	๓๔%
๕. การดำเนินการมีความประหยัด และมีความคุ้มค่าต่อการใช้งบประมาณของเทศบาลฯ	๓๗%

จากตารางที่ ๔ ผลสำรวจผู้มีส่วนร่วม ๑๐๐ คน ตามโครงการวางท่อระบายน้ำแบบตัวยูพร้อมบ่อพักน้ำเรียบถนนสายพุดล้ม – บ้านหนองวัวด้า ม.๑๕ ต.ทุ่งหลวง ตามยุทธศาสตร์ที่ ๑ การพัฒนาด้านโครงสร้างพื้นฐาน สาธารณูปโภคและสาธารณูปการ สรุปผลดังนี้

- มีความพึงพอใจในการเปิดโอกาสให้ประชาชนมีส่วนร่วมในการวางแผนพัฒนาชุมชน/แผนพัฒนาสี่ปี ในระดับน้อย จำนวน ๒๒ คน คิดเป็นร้อยละ ๒๒
- มีความพึงพอใจในโครงการตรงตามปัญหา/ความต้องการและสร้างประโยชน์ให้แก่ท่านได้เพียงพอ ในระดับน้อย จำนวน ๓๒ คน คิดเป็นร้อยละ ๓๒
- มีความพึงพอใจในความโปร่งใส/ความเป็นธรรม/ชัดเจนตามระเบียบข้อกฎหมาย และประกาศให้ประชาชนทราบ ในระดับน้อย จำนวน ๓๕ คน คิดเป็นร้อยละ ๓๕
- มีความพึงพอใจในการดำเนินการมีประสิทธิภาพบรรลุตามเป้าหมายตามแผนฯ ในระดับน้อย จำนวน ๓๔ คน คิดเป็นร้อยละ ๓๔
- มีความพึงพอใจในการดำเนินการมีความประหยัด และมีความคุ้มค่าต่อการใช้งบประมาณของเทศบาลฯ ในระดับน้อย จำนวน ๓๗ คน คิดเป็นร้อยละ ๓๗



ตารางที่ ๕ ผู้ตอบแบบสอบถามมีความพึงพอใจต่อการดำเนินงานโครงการวางท่อระบายน้ำแบบตัวยูพร้อมบ่อพักน้ำเรียบถนนสายพหลับ – บ้านหนองวัวด้า ม.๑๕ ต.ทุ่งหลวง ตามยุทธศาสตร์ที่ ๑ การพัฒนาด้านโครงสร้างพื้นฐาน สาธารณูปโภคและสาธารณูปการ และการบริหารกิจการบ้านเมืองที่ดีอยู่ในระดับ **น้อยที่สุด**

ความพึงพอใจ	ผลเฉลี่ย
๑. มีการเปิดโอกาสให้ประชาชนมีส่วนร่วมในการวางแผนพัฒนาชุมชน/แผนพัฒนาสี่ปี	๕%
๒. โครงการตรงตามปัญหา/ความต้องการและสร้างประโยชน์ให้แก่ท่านได้เพียงพอ	๑๒%
๓. ความโปร่งใส/ความเป็นธรรม/ชัดเจนตามระเบียบข้อกฎหมาย และประกาศให้ประชาชนทราบ	๕%
๔. การดำเนินการมีประสิทธิภาพบรรลุตามเป้าหมายตามแผนฯ	๑๐%
๕. การดำเนินการมีความประหยัด และมีความคุ้มค่าต่อการใช้งบประมาณของเทศบาลฯ	๙%

จากตารางที่ ๕ ผลสำรวจผู้มีส่วนร่วม ๑๐๐ คน ตามโครงการวางท่อระบายน้ำแบบตัวยูพร้อมบ่อพักน้ำเรียบถนนสายพหลับ – บ้านหนองวัวด้า ม.๑๕ ต.ทุ่งหลวง ตามยุทธศาสตร์ที่ ๑ การพัฒนาด้านโครงสร้างพื้นฐาน สาธารณูปโภคและสาธารณูปการ สรุปผลดังนี้

- มีความพึงพอใจในการเปิดโอกาสให้ประชาชนมีส่วนร่วมในการวางแผนพัฒนาชุมชน/แผนพัฒนาสี่ปีในระดับน้อยที่สุด จำนวน ๕ คน คิดเป็นร้อยละ ๕
- มีความพึงพอใจในโครงการตรงตามปัญหา/ความต้องการและสร้างประโยชน์ให้แก่ท่านได้เพียงพอ ในระดับน้อยที่สุด จำนวน ๑๒ คน คิดเป็นร้อยละ ๑๒
- มีความพึงพอใจในความโปร่งใส/ความเป็นธรรม/ชัดเจนตามระเบียบข้อกฎหมาย และประกาศให้ประชาชนทราบ ในระดับน้อยที่สุด จำนวน ๕ คน คิดเป็นร้อยละ ๕
- มีความพึงพอใจในการดำเนินการมีประสิทธิภาพบรรลุตามเป้าหมายตามแผนฯ ในระดับน้อยที่สุด จำนวน ๑๐ คน คิดเป็นร้อยละ ๑๐
- มีความพึงพอใจในการดำเนินการมีความประหยัด และมีความคุ้มค่าต่อการใช้งบประมาณของเทศบาลฯ ในระดับน้อยที่สุด จำนวน ๙ คน คิดเป็นร้อยละ ๙

จากการสำรวจ แบบสอบถามความพึงพอใจของประชาชน  
ที่มีต่อการดำเนินการที่ผ่านมา (ช่วงระยะเวลาเดือนเมษายน – กันยายน ๒๕๖๑)  
โครงการป้องกันและแก้ไขปัญหาเสพติด  
ตามยุทธศาสตร์ที่ ๓ การพัฒนาคุณภาพชีวิต  
ของเทศบาลตำบลทุ่งหลวง อำเภอปากท่อ จังหวัดราชบุรี

แบบการประเมินความพึงพอใจของประชาชนเป็นส่วนหนึ่งในการดำเนินงานของเทศบาลตำบลทุ่งหลวง โดยมีจุดมุ่งหมายในการค้นหาปัจจัยที่มีผลต่อความพึงพอใจของประชาชน เพื่อนำผลการประเมินที่ได้มาวิเคราะห์ข้อมูลใช้ในการเสริมสร้างความพึงพอใจ ตลอดจนการพัฒนาในการทำงานต่อไป โดยได้ทำการแจกชุดเอกสารแบบสอบถาม ไปยังประชาชนผู้มีส่วนร่วมในเทศบาลตำบลทุ่งหลวง จำนวน ๑๐๐ คน ประกอบด้วย

**ส่วนที่ ๑ ข้อมูลทั่วไป**

ตารางที่ ๑ เพศ

เพศ	จำนวน (คน)	ร้อยละ
๑.๑ ชาย	๕๒	๕๒
๑.๒ หญิง	๔๘	๔๘
<b>รวม</b>	<b>๑๐๐</b>	<b>๑๐๐</b>

จากตารางพบว่าผู้ตอบแบบสอบถามจำนวน ๑๐๐ คน ส่วนใหญ่เป็นเพศชาย จำนวน ๕๒ คน คิดเป็นร้อยละ ๕๒ เป็นเพศหญิง จำนวน ๔๘ คน คิดเป็นร้อยละ ๔๘

ตารางที่ ๒ อายุ

ช่วงอายุ	จำนวน (คน)	ร้อยละ
ต่ำกว่า ๓๐ ปี	๒๑	๒๑
๓๑ - ๕๐ ปี	๔๙	๔๙
๕๑ - ๖๐ ปี	๒๙	๒๙
๖๑ ปี ขึ้นไป	๑	๑
<b>รวม</b>	<b>๑๐๐</b>	<b>๑๐๐</b>

จากตารางพบว่าผู้ตอบแบบสอบถามจำนวน ๑๐๐ คน ส่วนใหญ่อยู่ในช่วงอายุ ๓๑ - ๕๐ ปี จำนวน ๔๙ คน คิดเป็นร้อยละ ๔๙ ลำดับรองลงมา อยู่ในช่วงอายุ ๕๑ - ๖๐ ปี จำนวน ๒๙ คน คิดเป็นร้อยละ ๒๙ และช่วงอายุต่ำกว่า ๓๐ ปี จำนวน ๒๑ คน คิดเป็นร้อยละ ๒๑ ลำดับสุดท้าย อยู่ในช่วงอายุ ๖๑ ปีขึ้นไป จำนวน ๑ คน คิดเป็นร้อยละ ๑

## ตารางที่ ๓ ระดับการศึกษา

ระดับการศึกษา	จำนวน (คน)	ร้อยละ
ประถมศึกษา	๒๖	๒๖
มัธยมศึกษา	๖๔	๖๔
ปวช. - ปวส.	๙	๙
ปริญญาตรี	๑	๑
<b>รวม</b>	<b>๑๐๐</b>	<b>๑๐๐</b>

จากตารางพบว่าผู้ตอบแบบสอบถามจำนวน ๑๐๐ คน ส่วนใหญ่จบการศึกษาระดับมัธยมศึกษา จำนวน ๖๔ คน คิดเป็นร้อยละ ๖๔ ลำดับรองลงมา จบการศึกษาระดับประถมศึกษา จำนวน ๒๖ คน คิดเป็นร้อยละ ๒๖ และจบการศึกษาระดับ ปวช. - ปวส. จำนวน ๙ คน คิดเป็นร้อยละ ๙ ลำดับสุดท้าย อยู่ในระดับปริญญาตรี จำนวน ๑ คน คิดเป็นร้อยละ ๑

## ตารางที่ ๔ อาชีพหลัก

อาชีพหลัก	จำนวน (คน)	ร้อยละ
รับราชการ	๒	๒
เอกชน/รัฐวิสาหกิจ	๑	๑
ค้าขาย/ธุรกิจส่วนตัว	๙	๙
รับจ้าง	๓๕	๓๕
เกษตรกร	๕๒	๕๒
นักเรียน/นักศึกษา	๑	๑
อื่นๆ.....	-	-
<b>รวม</b>	<b>๑๐๐</b>	<b>๑๐๐</b>

จากตารางพบว่าผู้ตอบแบบสอบถามจำนวน ๑๐๐ คน ส่วนใหญ่ประกอบอาชีพเกษตรกร จำนวน ๕๒ คน คิดเป็นร้อยละ ๕๒ ลำดับรองลงมา ประกอบอาชีพรับจ้าง จำนวน ๓๕ คน คิดเป็นร้อยละ ๓๕ ประกอบอาชีพค้าขาย/ธุรกิจส่วนตัว จำนวน ๙ คน คิดเป็นร้อยละ ๙ ประกอบอาชีพรับราชการ จำนวน ๒ คน คิดเป็นร้อยละ ๒ ลำดับสุดท้าย ประกอบอาชีพเอกชน/รัฐวิสาหกิจและประกอบอาชีพนักเรียน/นักศึกษา จำนวน ๑ คน คิดเป็นร้อยละ ๑ ในอัตราที่เท่ากัน

**ส่วนที่ ๒ ความพึงพอใจที่มีต่อการดำเนินงานโครงการ(ช่วงระยะเวลาเดือนเมษายน - กันยายน ๒๕๖๑)**

ผลการประเมินพบว่า ผู้ตอบแบบสอบถามมีความพึงพอใจต่อการทำงานของเทศบาลในฐานะที่เป็น  
ประชากรในเทศบาลตำบลทุ่งหลวงโดยสรุปผลดังนี้

$$\text{สูตรที่นำมาใช้ในการคิดคำนวณ Mean } x = (w_1x_1+w_2x_2+w_3x_3+...+w_nx_n)/n$$

ผลเฉลี่ยในการประเมินมีความหมายดังนี้

๔.๕๑ - ๕.๐๐	หมายถึง	มากที่สุด
๓.๕๑ - ๔.๕๐	หมายถึง	มาก
๒.๕๑ - ๓.๕๐	หมายถึง	ปานกลาง
๑.๕๑ - ๒.๕๐	หมายถึง	น้อย
๑.๐๐ - ๑.๕๐	หมายถึง	น้อยที่สุด

ตารางสรุปผลโดยรวมในการประเมินมีความหมายดังนี้

ความพึงพอใจ	ระดับความพึงพอใจ					ผลเฉลี่ย	เกณฑ์การประเมิน
	มากที่สุด ๕	มาก ๔	ปานกลาง ๓	น้อย ๒	น้อยที่สุด ๑		
๑. มีการเปิดโอกาสให้ประชาชนมีส่วนร่วมในการวางแผนพัฒนาชุมชน/แผนพัฒนาสี่ปี	๖	๓๒	๕๘	๔	-	๓.๔	ปานกลาง
๒. โครงการตรงตามปัญหา/ความต้องการและสร้างประโยชน์ให้แก่ท่านได้เพียงใด	๑๐	๕๘	๒๗	๕	-	๓.๗๓	มาก
๓. ความโปร่งใส/ความเป็นธรรม/ชัดเจนตามระเบียบข้อกฎหมาย และประกาศให้ประชาชนทราบ	๒๐	๒๑	๕๔	๕	-	๓.๕๖	มาก
๔. การดำเนินการมีประสิทธิภาพบรรลุตามเป้าหมายตามแผนฯ	๒๒	๒๒	๕๒	๔	-	๓.๖๒	มาก
๕. การดำเนินการมีความประหยัด และมีความคุ้มค่าต่อการใช้งบประมาณของเทศบาลฯ	๒๐	๒๑	๕๗	๒	-	๓.๕๙	มาก

**ผลการประเมินพบว่า** ภาพรวมผู้ตอบแบบสอบถามของประชาชนผู้มีส่วนร่วมโครงการ มีความพึงพอใจต่อโครงการที่มีการดำเนินการที่ผ่านมา โดยสรุปผลดังนี้

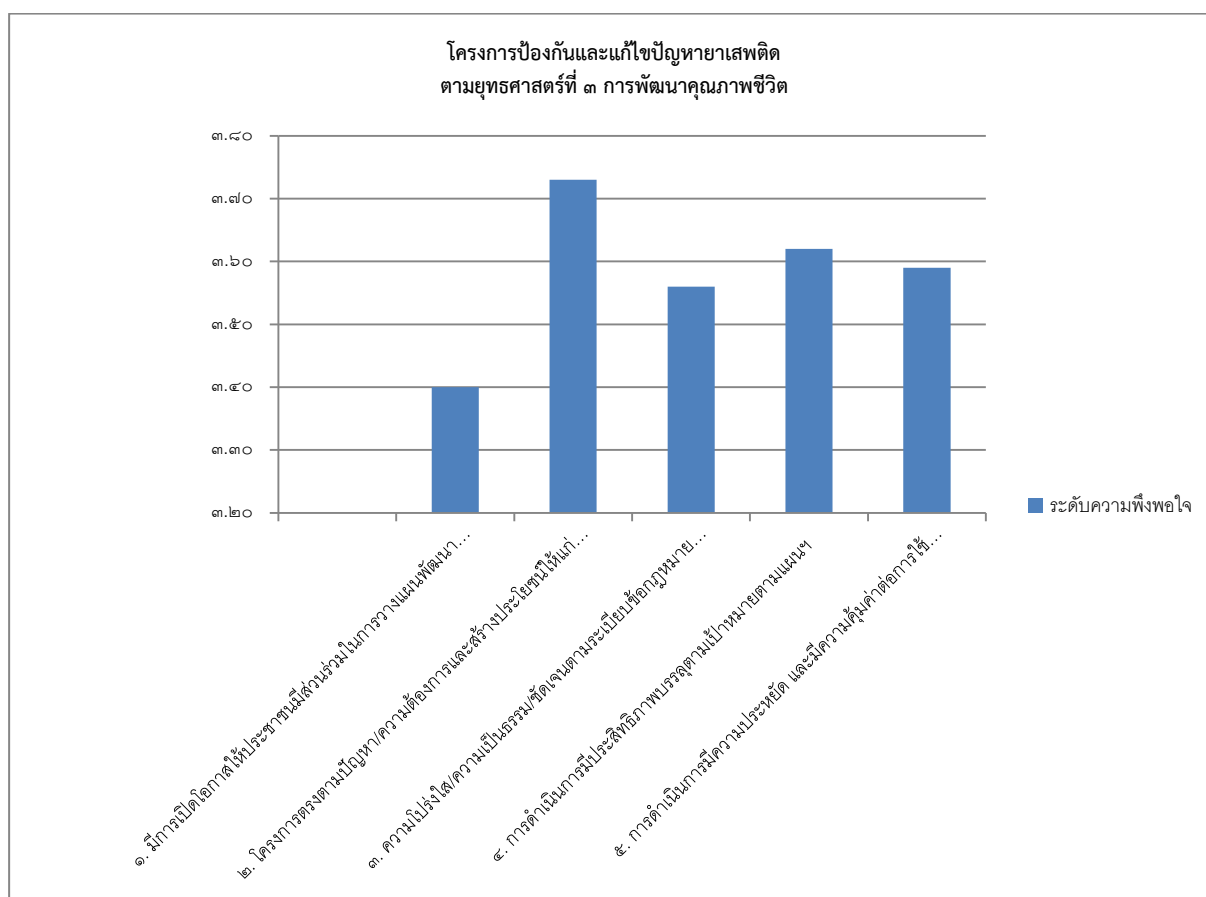
ประเด็นที่ ๑. มีการเปิดโอกาสให้ประชาชนมีส่วนร่วมในการวางแผนพัฒนาชุมชน/แผนพัฒนาที่ พบว่า ภาพรวมผู้ตอบแบบสอบถามมีความพึงพอใจต่อการดำเนินงานโครงการในระดับ ปานกลาง (๓.๔)

ประเด็นที่ ๒. โครงการตรงตามปัญหา/ความต้องการและสร้างประโยชน์ให้แก่ท่านได้เพียงพอ พบว่าภาพรวมผู้ตอบแบบสอบถามมีความพึงพอใจต่อการดำเนินงานโครงการในระดับ มาก (๓.๗๓)

ประเด็นที่ ๓. ความโปร่งใส/ความเป็นธรรม/ชัดเจนตามระเบียบข้อกฎหมาย และประกาศให้ประชาชนทราบ พบว่าภาพรวมผู้ตอบแบบสอบถามมีความพึงพอใจต่อการดำเนินงานโครงการในระดับ มาก (๓.๕๖)

ประเด็นที่ ๔. การดำเนินการมีประสิทธิภาพบรรลุตามเป้าหมายตามแผนฯ พบว่าภาพรวมผู้ตอบแบบสอบถามมีความพึงพอใจต่อการดำเนินงานโครงการในระดับ มาก (๓.๖๒)

ประเด็นที่ ๕. การดำเนินการมีความประหยัด และมีความคุ้มค่าต่อการใช้งบประมาณของเทศบาลฯ พบว่า ภาพรวมผู้ตอบแบบสอบถามมีความพึงพอใจต่อการดำเนินงานโครงการในระดับ มาก (๓.๕๙)



ภาพรวมผู้ตอบแบบสอบถามทั้ง ๕ ประเด็น มีความพึงพอใจต่อการดำเนินงานโครงการในระดับ มาก (๓.๕๘)

โครงการป้องกันและแก้ไขปัญหายาเสพติด ตามยุทธศาสตร์ที่ ๓ การพัฒนาคุณภาพชีวิต จากผลการประเมินความพึงพอใจของประชาชน ได้ทำการแบ่งตามระดับความพึงพอใจ มากที่สุด มาก ปานกลาง น้อย น้อยที่สุด ตามลำดับ โดยสรุปผลได้ดังนี้

ตารางที่ ๑ ผู้ตอบแบบสอบถามมีความพึงพอใจต่อการดำเนินงานโครงการป้องกันและแก้ไขปัญหา ยาเสพติด ตามยุทธศาสตร์ที่ ๓ การพัฒนาคุณภาพชีวิตอยู่ในระดับ มากที่สุด

ความพึงพอใจ	ผลเฉลี่ย
๑. มีการเปิดโอกาสให้ประชาชนมีส่วนร่วมในการวางแผนพัฒนาชุมชน/แผนพัฒนาสี่ปี	๖%
๒. โครงการตรงตามปัญหา/ความต้องการและสร้างประโยชน์ให้แก่ท่านได้เพียงใด	๑๐%
๓. ความโปร่งใส/ความเป็นธรรม/ชัดเจนตามระเบียบข้อกฎหมาย และประกาศให้ประชาชนทราบ	๒๐%
๔. การดำเนินการมีประสิทธิภาพบรรลุตามเป้าหมายตามแผนฯ	๒๒%
๕. การดำเนินการมีความประหยัด และมีความคุ้มค่าต่อการใช้งบประมาณของเทศบาลฯ	๒๐%

จากตารางที่ ๑ ผลสำรวจผู้มีส่วนร่วม ๑๐๐ คน ตามโครงการป้องกันและแก้ไขปัญหายาเสพติด ตามยุทธศาสตร์ที่ ๓ การพัฒนาคุณภาพชีวิต สรุปผลดังนี้

- มีความพึงพอใจในการเปิดโอกาสให้ประชาชนมีส่วนร่วมในการวางแผนพัฒนาชุมชน/แผนพัฒนาสี่ปี ในระดับมากที่สุด จำนวน ๖ คน คิดเป็นร้อยละ ๖
- มีความพึงพอใจในโครงการตรงตามปัญหา/ความต้องการและสร้างประโยชน์ให้แก่ท่านได้เพียงใด ในระดับมากที่สุด จำนวน ๑๐ คน คิดเป็นร้อยละ ๑๐
- มีความพึงพอใจในความโปร่งใส/ความเป็นธรรม/ชัดเจนตามระเบียบข้อกฎหมาย และประกาศให้ประชาชนทราบ ในระดับมากที่สุด จำนวน ๒๐ คน คิดเป็นร้อยละ ๒๐
- มีความพึงพอใจในการดำเนินการมีประสิทธิภาพบรรลุตามเป้าหมายตามแผนฯ ในระดับมากที่สุด จำนวน ๒๒ คน คิดเป็นร้อยละ ๒๒
- มีความพึงพอใจในการดำเนินการมีความประหยัด และมีความคุ้มค่าต่อการใช้งบประมาณของเทศบาลฯ ในระดับมากที่สุด จำนวน ๒๐ คน คิดเป็นร้อยละ ๒๐

ตารางที่ ๒ ผู้ตอบแบบสอบถามมีความพึงพอใจต่อการดำเนินงานโครงการป้องกันและแก้ไขปัญหา ยาเสพติด ตามยุทธศาสตร์ที่ ๓ การพัฒนาคุณภาพชีวิตอยู่ในระดับ **มาก**

ความพึงพอใจ	ผลเฉลี่ย
๑. มีการเปิดโอกาสให้ประชาชนมีส่วนร่วมในการวางแผนพัฒนาชุมชน/แผนพัฒนาสี่ปี	๓๒%
๒. โครงการตรงตามปัญหา/ความต้องการและสร้างประโยชน์ให้แก่ท่านได้เพียงใด	๕๘%
๓. ความโปร่งใส/ความเป็นธรรม/ชัดเจนตามระเบียบข้อกฎหมาย และประกาศให้ประชาชนทราบ	๒๑%
๔. การดำเนินการมีประสิทธิภาพบรรลุตามเป้าหมายตามแผนฯ	๒๒%
๕. การดำเนินการมีความประหยัด และมีความคุ้มค่าต่อการใช้งบประมาณของเทศบาลฯ	๒๑%

จากตารางที่ ๒ ผลสำรวจผู้มีส่วนร่วม ๑๐๐ คน ตามโครงการป้องกันและแก้ไขปัญหา ยาเสพติด ตามยุทธศาสตร์ที่ ๓ การพัฒนาคุณภาพชีวิต สรุปผลดังนี้

- มีความพึงพอใจในการเปิดโอกาสให้ประชาชนมีส่วนร่วมในการวางแผนพัฒนาชุมชน/แผนพัฒนาสี่ปี ในระดับมาก จำนวน ๓๒ คน คิดเป็นร้อยละ ๓๒
- มีความพึงพอใจในโครงการตรงตามปัญหา/ความต้องการและสร้างประโยชน์ให้แก่ท่านได้เพียงใด ในระดับมาก จำนวน ๕๘ คน คิดเป็นร้อยละ ๕๘
- มีความพึงพอใจในความโปร่งใส/ความเป็นธรรม/ชัดเจนตามระเบียบข้อกฎหมาย และประกาศให้ประชาชนทราบ ในระดับมาก จำนวน ๒๑ คน คิดเป็นร้อยละ ๒๑
- มีความพึงพอใจในการดำเนินการมีประสิทธิภาพบรรลุตามเป้าหมายตามแผนฯ ในระดับมาก จำนวน ๒๒ คน คิดเป็นร้อยละ ๒๒
- มีความพึงพอใจในการดำเนินการมีความประหยัด และมีความคุ้มค่าต่อการใช้งบประมาณของเทศบาลฯ ในระดับมาก จำนวน ๒๑ คน คิดเป็นร้อยละ ๒๑

ตารางที่ ๓ ผู้ตอบแบบสอบถามมีความพึงพอใจต่อการดำเนินงานโครงการป้องกันและแก้ไขปัญหา ยาเสพติด ตามยุทธศาสตร์ที่ ๓ การพัฒนาคุณภาพชีวิตอยู่ในระดับ ปานกลาง

ความพึงพอใจ	ผลเฉลี่ย
๑. มีการเปิดโอกาสให้ประชาชนมีส่วนร่วมในการวางแผนพัฒนาชุมชน/แผนพัฒนาสี่ปี	๕๘%
๒. โครงการตรงตามปัญหา/ความต้องการและสร้างประโยชน์ให้แก่ท่านได้เพียงใด	๒๗%
๓. ความโปร่งใส/ความเป็นธรรม/ชัดเจนตามระเบียบข้อกฎหมาย และประกาศให้ประชาชนทราบ	๕๔%
๔. การดำเนินการมีประสิทธิภาพบรรลุตามเป้าหมายตามแผนฯ	๕๒%
๕. การดำเนินการมีความประหยัด และมีความคุ้มค่าต่อการใช้งบประมาณของเทศบาลฯ	๕๗%

จากตารางที่ ๓ ผลสำรวจผู้มีส่วนร่วม ๑๐๐ คน ตามโครงการป้องกันและแก้ไขปัญหา ยาเสพติด ตามยุทธศาสตร์ที่ ๓ การพัฒนาคุณภาพชีวิต สรุปผลดังนี้

- มีความพึงพอใจในการเปิดโอกาสให้ประชาชนมีส่วนร่วมในการวางแผนพัฒนาชุมชน/แผนพัฒนาสี่ปี ในระดับปานกลาง จำนวน ๕๘ คน คิดเป็นร้อยละ ๕๘
- มีความพึงพอใจในโครงการตรงตามปัญหา/ความต้องการและสร้างประโยชน์ให้แก่ท่านได้เพียงใด ในระดับระดับปานกลาง จำนวน ๒๗ คน คิดเป็นร้อยละ ๒๗
- มีความพึงพอใจในความโปร่งใส/ความเป็นธรรม/ชัดเจนตามระเบียบข้อกฎหมาย และประกาศให้ประชาชนทราบ ในระดับปานกลาง จำนวน ๕๔ คน คิดเป็นร้อยละ ๕๔
- มีความพึงพอใจในการดำเนินการมีประสิทธิภาพบรรลุตามเป้าหมายตามแผนฯ ในระดับปานกลาง จำนวน ๕๒ คน คิดเป็นร้อยละ ๕๒
- มีความพึงพอใจในการดำเนินการมีความประหยัด และมีความคุ้มค่าต่อการใช้งบประมาณของเทศบาลฯ ในระดับปานกลาง จำนวน ๕๗ คน คิดเป็นร้อยละ ๕๗



ตารางที่ ๔ ผู้ตอบแบบสอบถามมีความพึงพอใจต่อการดำเนินงานโครงการป้องกันและแก้ไขปัญหา ยาเสพติด ตามยุทธศาสตร์ที่ ๓ การพัฒนาคุณภาพชีวิตอยู่ในระดับ **น้อย**

ความพึงพอใจ	ผลเฉลี่ย
๑. มีการเปิดโอกาสให้ประชาชนมีส่วนร่วมในการวางแผนพัฒนาชุมชน/แผนพัฒนาสี่ปี	๔%
๒. โครงการตรงตามปัญหา/ความต้องการและสร้างประโยชน์ให้แก่ท่านได้เพียงใด	๕%
๓. ความโปร่งใส/ความเป็นธรรม/ชัดเจนตามระเบียบข้อกฎหมาย และประกาศให้ประชาชนทราบ	๕%
๔. การดำเนินการมีประสิทธิภาพบรรลุตามเป้าหมายตามแผนฯ	๔%
๕. การดำเนินการมีความประหยัด และมีความคุ้มค่าต่อการใช้งบประมาณของเทศบาลฯ	๒%

จากตารางที่ ๔ ผลสำรวจผู้มีส่วนร่วม ๑๐๐ คน ตามโครงการป้องกันและแก้ไขปัญหา ยาเสพติด ตามยุทธศาสตร์ที่ ๓ การพัฒนาคุณภาพชีวิต สรุปผลดังนี้

- มีความพึงพอใจในการเปิดโอกาสให้ประชาชนมีส่วนร่วมในการวางแผนพัฒนาชุมชน/แผนพัฒนาสี่ปี ในระดับน้อย จำนวน ๔ คน คิดเป็นร้อยละ ๔
- มีความพึงพอใจในโครงการตรงตามปัญหา/ความต้องการและสร้างประโยชน์ให้แก่ท่านได้เพียงใด ในระดับน้อย จำนวน ๕ คน คิดเป็นร้อยละ ๕
- มีความพึงพอใจในความโปร่งใส/ความเป็นธรรม/ชัดเจนตามระเบียบข้อกฎหมาย และประกาศให้ประชาชนทราบ ในระดับน้อย จำนวน ๕ คน คิดเป็นร้อยละ ๕
- มีความพึงพอใจในการดำเนินการมีประสิทธิภาพบรรลุตามเป้าหมายตามแผนฯ ในระดับน้อย จำนวน ๔ คน คิดเป็นร้อยละ ๔
- มีความพึงพอใจในการดำเนินการมีความประหยัด และมีความคุ้มค่าต่อการใช้งบประมาณของเทศบาลฯ ในระดับน้อย จำนวน ๒ คน คิดเป็นร้อยละ ๒

ตารางที่ ๕ ผู้ตอบแบบสอบถามมีความพึงพอใจต่อการดำเนินงานโครงการป้องกันและแก้ไขปัญหา  
ยาเสพติด ตามยุทธศาสตร์ที่ ๓ การพัฒนาคุณภาพชีวิตอยู่ในระดับ **น้อยที่สุด**

ความพึงพอใจ	ผลเฉลี่ย
๑. มีการเปิดโอกาสให้ประชาชนมีส่วนร่วมในการวางแผนพัฒนาชุมชน/แผนพัฒนาสี่ปี	-
๒. โครงการตรงตามปัญหา/ความต้องการและสร้างประโยชน์ให้แก่ท่านได้เพียงใด	-
๓. ความโปร่งใส/ความเป็นธรรม/ชัดเจนตามระเบียบข้อกฎหมาย และประกาศให้ประชาชนทราบ	-
๔. การดำเนินการมีประสิทธิภาพบรรลุตามเป้าหมายตามแผนฯ	-
๕. การดำเนินการมีความประหยัด และมีความคุ้มค่าต่อการใช้งบประมาณของเทศบาลฯ	-

จากตารางที่ ๔ ผลสำรวจผู้มีส่วนร่วม ๑๐๐ คน ตามโครงการป้องกันและแก้ไขปัญหา ยาเสพติด ตามยุทธศาสตร์ที่  
๓ การพัฒนาคุณภาพชีวิต สรุปผลดังนี้

- ไม่มีความพึงพอใจในการเปิดโอกาสให้ประชาชนมีส่วนร่วมในการวางแผนพัฒนาชุมชน/แผนพัฒนาสี่ปี  
ในระดับน้อยที่สุด
- ไม่มีความพึงพอใจในโครงการตรงตามปัญหา/ความต้องการและสร้างประโยชน์ให้แก่ท่านได้เพียงใด  
ในระดับน้อยที่สุด
- ไม่มีความพึงพอใจในความโปร่งใส/ความเป็นธรรม/ชัดเจนตามระเบียบข้อกฎหมาย และประกาศให้  
ประชาชนทราบ ในระดับน้อยที่สุด
- ไม่มีความพึงพอใจในการดำเนินการมีประสิทธิภาพบรรลุตามเป้าหมายตามแผนฯ ในระดับน้อยที่สุด
- ไม่มีความพึงพอใจในการดำเนินการมีความประหยัด และมีความคุ้มค่าต่อการใช้งบประมาณของ  
เทศบาลฯ ในระดับน้อยที่สุด

จากการสำรวจ แบบสอบถามความพึงพอใจของประชาชน  
ที่มีต่อการดำเนินการที่ผ่านมา (ช่วงระยะเวลาเดือนเมษายน – กันยายน ๒๕๖๑)  
โครงการฝึกอบรมและทบทวนอาสาสมัครป้องกันไฟป่าและหมอกควัน  
ตามยุทธศาสตร์ที่ ๔ การพัฒนาด้านการบริหารทรัพยากรธรรมชาติและสิ่งแวดล้อม  
ของเทศบาลตำบลทุ่งหลวง อำเภอปากท่อ จังหวัดราชบุรี

แบบการประเมินความพึงพอใจของประชาชนเป็นส่วนหนึ่งในการดำเนินงานของเทศบาลตำบล  
ทุ่งหลวง โดยมีจุดมุ่งหมายในการค้นหาปัจจัยที่มีผลต่อความพึงพอใจของประชาชน เพื่อนำผลการ  
ประเมินที่ได้มาวิเคราะห์ข้อมูลใช้ในการเสริมสร้างความพึงพอใจ ตลอดจนการพัฒนาในการทำงานต่อไป  
โดยได้ทำการแจกชุดเอกสารแบบสอบถาม ไปยังประชาชนผู้มีส่วนร่วมในเทศบาลตำบลทุ่งหลวง จำนวน  
๑๐๐ คน ประกอบด้วย

ส่วนที่ ๑ ข้อมูลทั่วไป

ตารางที่ ๑ เพศ

เพศ	จำนวน (คน)	ร้อยละ
๑.๑ ชาย	๔๖	๔๖
๑.๒ หญิง	๕๔	๕๔
รวม	๑๐๐	๑๐๐

จากตารางพบว่าผู้ตอบแบบสอบถามจำนวน ๑๐๐ คน ส่วนใหญ่เป็นเพศหญิง จำนวน ๕๔ คน คิด  
เป็นร้อยละ ๕๔ เป็นเพศชาย จำนวน ๔๖ คน คิดเป็นร้อยละ ๔๖

ตารางที่ ๒ อายุ

ช่วงอายุ	จำนวน (คน)	ร้อยละ
ต่ำกว่า ๓๐ ปี	๔๖	๔๖
๓๑ - ๕๐ ปี	๓๕	๓๕
๕๑ - ๖๐ ปี	๑๙	๑๙
๖๑ ปี ขึ้นไป	-	-
รวม	๑๐๐	๑๐๐

จากตารางพบว่าผู้ตอบแบบสอบถามจำนวน ๑๐๐ คน ส่วนใหญ่อยู่ในช่วงอายุ ต่ำกว่า ๓๐ ปี จำนวน  
๔๖ คน คิดเป็นร้อยละ ๔๖ ลำดับรองลงมา อยู่ในช่วงอายุ ๓๑ - ๕๐ ปี จำนวน ๓๕ คน คิดเป็นร้อยละ ๓๕  
ลำดับสุดท้าย อยู่ในช่วงอายุ ๕๑ - ๖๐ ปี จำนวน ๑๙ คน คิดเป็นร้อยละ ๑๙

ตารางที่ ๓ ระดับการศึกษา

ระดับการศึกษา	จำนวน (คน)	ร้อยละ
ประถมศึกษา	๑	๑
มัธยมศึกษา	๗๓	๗๓
ปวช. – ปวส.	๑๘	๑๘
ปริญญาตรี	๘	๘
<b>รวม</b>	<b>๑๐๐</b>	<b>๑๐๐</b>

จากตารางพบว่าผู้ตอบแบบสอบถามจำนวน ๑๐๐ คน ส่วนใหญ่จบการศึกษาระดับมัธยมศึกษา จำนวน ๗๓ คน คิดเป็นร้อยละ ๗๓ ลำดับรองลงมา จบการศึกษาระดับ ปวช. – ปวส. จำนวน ๑๘ คน คิดเป็นร้อยละ ๑๘ และจบการศึกษาระดับ ปริญญาตรี จำนวน ๘ คน คิดเป็นร้อยละ ๘ ลำดับสุดท้าย อยู่ในระดับประถมศึกษา จำนวน ๑ คน คิดเป็นร้อยละ ๑

ตารางที่ ๔ อาชีพหลัก

อาชีพหลัก	จำนวน (คน)	ร้อยละ
รับราชการ	๖	๖
เอกชน/รัฐวิสาหกิจ	๖	๖
ค้าขาย/ธุรกิจส่วนตัว	๒๗	๒๗
รับจ้าง	๘	๘
เกษตรกร	๙	๙
นักเรียน/นักศึกษา	๔๔	๔๔
อื่นๆ.....	-	-
<b>รวม</b>	<b>๑๐๐</b>	<b>๑๐๐</b>

จากตารางพบว่าผู้ตอบแบบสอบถามจำนวน ๑๐๐ คน ส่วนใหญ่ประกอบอาชีพนักเรียน/นักศึกษา จำนวน ๔๔ คน คิดเป็นร้อยละ ๔๔ ลำดับรองลงมา ประกอบอาชีพค้าขาย/ธุรกิจส่วนตัว จำนวน ๒๗ คน คิดเป็นร้อยละ ๒๗ ประกอบอาชีพเกษตรกร จำนวน ๙ คน คิดเป็นร้อยละ ๙ ประกอบอาชีพรับจ้าง จำนวน ๘ คน คิดเป็นร้อยละ ๘ ลำดับสุดท้าย ประกอบอาชีพรับราชการและประกอบอาชีพเอกชน/รัฐวิสาหกิจ จำนวน ๖ คน คิดเป็นร้อยละ ๖ ในอัตราที่เท่ากัน

**ส่วนที่ ๒ ความพึงพอใจที่มีต่อการดำเนินงานโครงการ(ช่วงระยะเวลาเดือนเมษายน - กันยายน ๒๕๖๑)**

ผลการประเมินพบว่า ผู้ตอบแบบสอบถามมีความพึงพอใจต่อการทำงานของเทศบาลในฐานะที่เป็น  
ประชากรในเทศบาลตำบลทุ่งหลวงโดยสรุปผลดังนี้

$$\text{สูตรที่นำมาใช้ในการคิดคำนวณ Mean } x = (w_1x_1+w_2x_2+w_3x_3+\dots+w_nx_n)/n$$

ผลเฉลี่ยในการประเมินมีความหมายดังนี้

๔.๕๑ - ๕.๐๐	หมายถึง	มากที่สุด
๓.๕๑ - ๔.๕๐	หมายถึง	มาก
๒.๕๑ - ๓.๕๐	หมายถึง	ปานกลาง
๑.๕๑ - ๒.๕๐	หมายถึง	น้อย
๑.๐๐ - ๑.๕๐	หมายถึง	น้อยที่สุด

ตารางสรุปผลโดยรวมในการประเมินมีความหมายดังนี้

ความพึงพอใจ	ระดับความพึงพอใจ					ผลเฉลี่ย	เกณฑ์การประเมิน
	มากที่สุด ๕	มาก ๔	ปานกลาง ๓	น้อย ๒	น้อยที่สุด ๑		
๑. มีการเปิดโอกาสให้ประชาชนมีส่วนร่วมในการวางแผนพัฒนาชุมชน/แผนพัฒนาสี่ปี	๓๘	๑๑	๓๒	๑๓	๖	๓.๖๒	มาก
๒. โครงการตรงตามปัญหา/ความต้องการและสร้างประโยชน์ให้แก่ท่านได้เพียงใด	๓๑	๑๓	๔๖	๘	๒	๓.๖๓	มาก
๓. ความโปร่งใส/ความเป็นธรรม/ชัดเจนตามระเบียบข้อกฎหมาย และประกาศให้ประชาชนทราบ	๓๖	๙	๔๑	๑๒	๒	๓.๖๕	มาก
๔. การดำเนินการมีประสิทธิภาพบรรลุตามเป้าหมายตามแผนฯ	๓๑	๘	๕๒	๙	-	๓.๖๑	มาก
๕. การดำเนินการมีความประหยัด และมีความคุ้มค่าต่อการใช้งบประมาณของเทศบาลฯ	๓๕	๙	๕๐	๖	-	๓.๗๓	มาก

**ผลการประเมินพบว่า** ภาพรวมผู้ตอบแบบสอบถามของประชาชนผู้มีส่วนร่วมโครงการ มีความพึงพอใจต่อโครงการที่มีการดำเนินการที่ผ่านมา โดยสรุปผลดังนี้

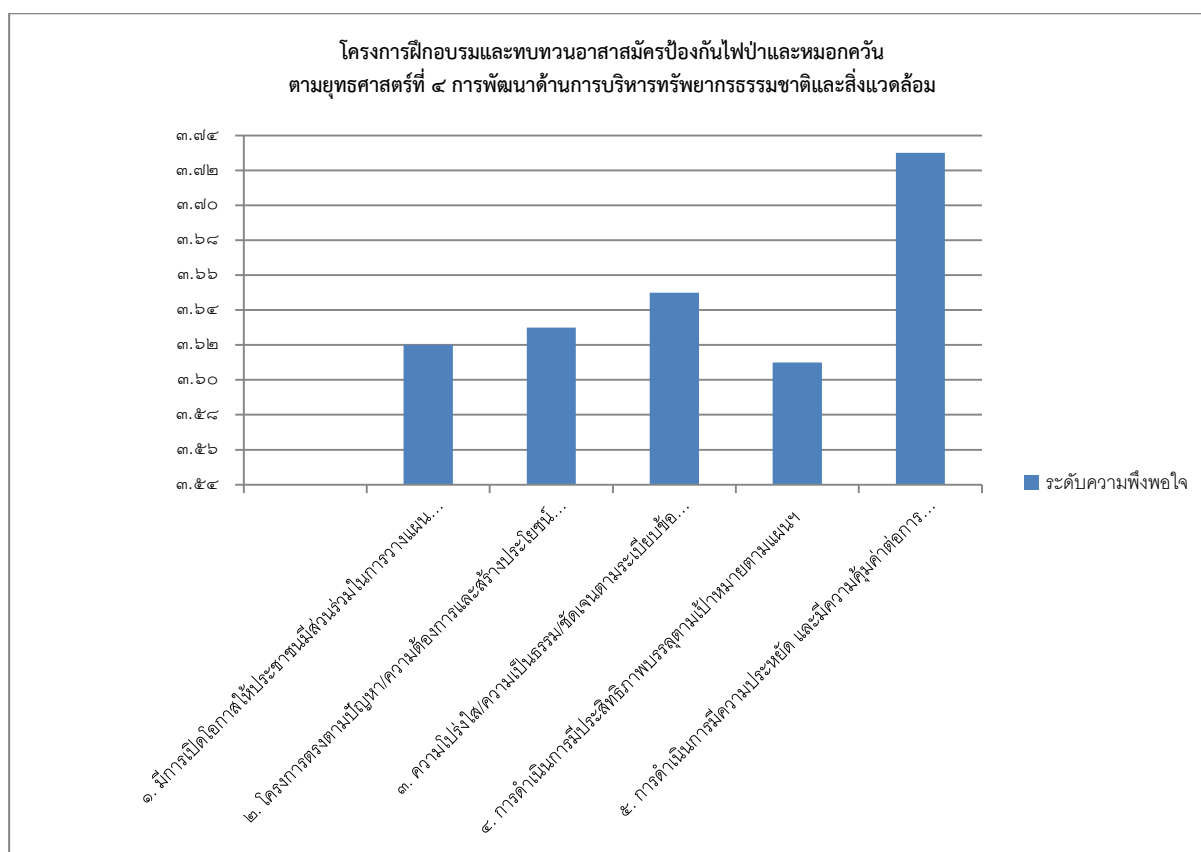
ประเด็นที่ ๑. มีการเปิดโอกาสให้ประชาชนมีส่วนร่วมในการวางแผนพัฒนาชุมชน/แผนพัฒนาสี่ พบว่า ภาพรวมผู้ตอบแบบสอบถามมีความพึงพอใจต่อการดำเนินงานโครงการในระดับ มาก (๓.๖๒)

ประเด็นที่ ๒. โครงการตรงตามปัญหา/ความต้องการและสร้างประโยชน์ให้แก่ท่านได้เพียงพอ พบว่าภาพรวมผู้ตอบแบบสอบถามมีความพึงพอใจต่อการดำเนินงานโครงการในระดับ มาก (๓.๖๓)

ประเด็นที่ ๓. ความโปร่งใส/ความเป็นธรรม/ชัดเจนตามระเบียบข้อกฎหมาย และประกาศให้ประชาชนทราบ พบว่าภาพรวมผู้ตอบแบบสอบถามมีความพึงพอใจต่อการดำเนินงานโครงการในระดับ มาก (๓.๖๕)

ประเด็นที่ ๔. การดำเนินการมีประสิทธิภาพบรรลุตามเป้าหมายตามแผนฯ พบว่าภาพรวมผู้ตอบแบบสอบถามมีความพึงพอใจต่อการดำเนินงานโครงการในระดับ มาก (๓.๖๑)

ประเด็นที่ ๕. การดำเนินการมีความประหยัด และมีความคุ้มค่าต่อการใช้งบประมาณของเทศบาลฯ พบว่า ภาพรวมผู้ตอบแบบสอบถามมีความพึงพอใจต่อการดำเนินงานโครงการในระดับ มาก (๓.๗๓)



ภาพรวมผู้ตอบแบบสอบถามทั้ง ๕ ประเด็น มีความพึงพอใจต่อการดำเนินงานโครงการในระดับ มาก (๓.๖๕)

โครงการฝึกอบรมและทบทวนอาสาสมัครป้องกันไฟป่าและหมอกควัน ตามยุทธศาสตร์ที่ ๔ การพัฒนา  
 ด้านการบริหารทรัพยากรธรรมชาติและสิ่งแวดล้อม จากผลการประเมินความพึงพอใจของประชาชน ได้ทำการ  
 แบ่งตามระดับความพึงพอใจ มากที่สุด มาก ปานกลาง น้อย น้อยที่สุด ตามลำดับ โดยสรุปผลได้ดังนี้  
 ตารางที่ ๑ ผู้ตอบแบบสอบถามมีความพึงพอใจต่อการดำเนินงานโครงการฝึกอบรมและทบทวนอาสาสมัคร  
 ป้องกันไฟป่าและหมอกควัน ตามยุทธศาสตร์ที่ ๔ การพัฒนาด้านการบริหารทรัพยากรธรรมชาติและสิ่งแวดล้อมอยู่  
 ในระดับ มากที่สุด

ความพึงพอใจ	ผลเฉลี่ย
๑. มีการเปิดโอกาสให้ประชาชนมีส่วนร่วมในการวางแผนพัฒนาชุมชน/แผนพัฒนาสี่ปี	๓๘%
๒. โครงการตรงตามปัญหา/ความต้องการและสร้างประโยชน์ให้แก่ท่านได้เพียงใด	๓๑%
๓. ความโปร่งใส/ความเป็นธรรม/ชัดเจนตามระเบียบข้อกฎหมาย และประกาศให้ประชาชนทราบ	๓๖%
๔. การดำเนินการมีประสิทธิภาพบรรลุตามเป้าหมายตามแผนฯ	๓๑%
๕. การดำเนินการมีความประหยัด และมีความคุ้มค่าต่อการใช้งบประมาณของเทศบาลฯ	๓๕%

จากตารางที่ ๑ ผลสำรวจผู้มีส่วนร่วม ๑๐๐ คน ตามโครงการฝึกอบรมและทบทวนอาสาสมัครป้องกันไฟป่าและ  
 หมอกควัน ตามยุทธศาสตร์ที่ ๔ การพัฒนาด้านการบริหารทรัพยากรธรรมชาติและสิ่งแวดล้อม สรุปผลดังนี้

- มีความพึงพอใจในการเปิดโอกาสให้ประชาชนมีส่วนร่วมในการวางแผนพัฒนาชุมชน/แผนพัฒนาสี่ปี  
 ในระดับมากที่สุด จำนวน ๓๘ คน คิดเป็นร้อยละ ๓๘
- มีความพึงพอใจในโครงการตรงตามปัญหา/ความต้องการและสร้างประโยชน์ให้แก่ท่านได้เพียงใด ใน  
 ระดับมากที่สุด จำนวน ๓๑ คน คิดเป็นร้อยละ ๓๑
- มีความพึงพอใจในความโปร่งใส/ความเป็นธรรม/ชัดเจนตามระเบียบข้อกฎหมาย และประกาศให้  
 ประชาชนทราบ ในระดับมากที่สุด จำนวน ๓๖ คน คิดเป็นร้อยละ ๓๖
- มีความพึงพอใจในการดำเนินการมีประสิทธิภาพบรรลุตามเป้าหมายตามแผนฯ ในระดับมากที่สุด  
 จำนวน ๓๑ คน คิดเป็นร้อยละ ๓๑
- มีความพึงพอใจในการดำเนินการมีความประหยัด และมีความคุ้มค่าต่อการใช้งบประมาณของเทศบาล  
 ฯ ในระดับมากที่สุด จำนวน ๓๕ คน คิดเป็นร้อยละ ๓๕

ตารางที่ ๒ ผู้ตอบแบบสอบถามมีความพึงพอใจต่อการดำเนินงานโครงการฝึกอบรมและทบทวนอาสาสมัครป้องกันไฟป่าและหมอกควัน ตามยุทธศาสตร์ที่ ๔ การพัฒนาด้านการบริหารทรัพยากรธรรมชาติและสิ่งแวดล้อมอยู่ในระดับ มาก

ความพึงพอใจ	ผลเฉลี่ย
๑. มีการเปิดโอกาสให้ประชาชนมีส่วนร่วมในการวางแผนพัฒนาชุมชน/แผนพัฒนาสี่ปี	๑๑%
๒. โครงการตรงตามปัญหา/ความต้องการและสร้างประโยชน์ให้แก่ท่านได้เพียงพอ	๑๓%
๓. ความโปร่งใส/ความเป็นธรรม/ชัดเจนตามระเบียบข้อกฎหมาย และประกาศให้ประชาชนทราบ	๙%
๔. การดำเนินการมีประสิทธิภาพบรรลุตามเป้าหมายตามแผนฯ	๘%
๕. การดำเนินการมีความประหยัด และมีความคุ้มค่าต่อการใช้งบประมาณของเทศบาลฯ	๙%

จากตารางที่ ๒ ผลสำรวจผู้มีส่วนรวม ๑๐๐ คน ตามโครงการฝึกอบรมและทบทวนอาสาสมัครป้องกันไฟป่าและหมอกควัน ตามยุทธศาสตร์ที่ ๔ การพัฒนาด้านการบริหารทรัพยากรธรรมชาติและสิ่งแวดล้อม สรุปผลดังนี้

- มีความพึงพอใจในการเปิดโอกาสให้ประชาชนมีส่วนร่วมในการวางแผนพัฒนาชุมชน/แผนพัฒนาสี่ปีในระดับมาก จำนวน ๑๑ คน คิดเป็นร้อยละ ๑๑
- มีความพึงพอใจในโครงการตรงตามปัญหา/ความต้องการและสร้างประโยชน์ให้แก่ท่านได้เพียงพอในระดับมาก จำนวน ๑๓ คน คิดเป็นร้อยละ ๑๓
- มีความพึงพอใจในความโปร่งใส/ความเป็นธรรม/ชัดเจนตามระเบียบข้อกฎหมาย และประกาศให้ประชาชนทราบในระดับมาก จำนวน ๙ คน คิดเป็นร้อยละ ๙
- มีความพึงพอใจในการดำเนินการมีประสิทธิภาพบรรลุตามเป้าหมายตามแผนฯ ในระดับมาก จำนวน ๘ คน คิดเป็นร้อยละ ๘
- มีความพึงพอใจในการดำเนินการมีความประหยัด และมีความคุ้มค่าต่อการใช้งบประมาณของเทศบาลฯ ในระดับมาก จำนวน ๙ คน คิดเป็นร้อยละ ๙



ตารางที่ ๓ ผู้ตอบแบบสอบถามมีความพึงพอใจต่อการดำเนินงานโครงการฝึกอบรมและทบทวนอาสาสมัครป้องกันไฟฟ้าและหมอกควัน ตามยุทธศาสตร์ที่ ๔ การพัฒนาด้านการบริหารทรัพยากรธรรมชาติและสิ่งแวดล้อมอยู่ในระดับ ปานกลาง

ความพึงพอใจ	ผลเฉลี่ย
๑. มีการเปิดโอกาสให้ประชาชนมีส่วนร่วมในการวางแผนพัฒนาชุมชน/แผนพัฒนาสี่ปี	๓๒%
๒. โครงการตรงตามปัญหา/ความต้องการและสร้างประโยชน์ให้แก่ท่านได้เพียงใด	๔๖%
๓. ความโปร่งใส/ความเป็นธรรม/ชัดเจนตามระเบียบข้อกฎหมาย และประกาศให้ประชาชนทราบ	๔๑%
๔. การดำเนินการมีประสิทธิภาพบรรลุตามเป้าหมายตามแผนฯ	๕๒%
๕. การดำเนินการมีความประหยัด และมีความคุ้มค่าต่อการใช้งบประมาณของเทศบาลฯ	๕๐%

จากตารางที่ ๓ ผลสำรวจผู้มีส่วนร่วม ๑๐๐ คน ตามโครงการฝึกอบรมและทบทวนอาสาสมัครป้องกันไฟฟ้าและหมอกควัน ตามยุทธศาสตร์ที่ ๔ การพัฒนาด้านการบริหารทรัพยากรธรรมชาติและสิ่งแวดล้อม สรุปผลดังนี้

- มีความพึงพอใจในการเปิดโอกาสให้ประชาชนมีส่วนร่วมในการวางแผนพัฒนาชุมชน/แผนพัฒนาสี่ปีในระดับปานกลาง จำนวน ๓๒ คน คิดเป็นร้อยละ ๓๒
- มีความพึงพอใจในโครงการตรงตามปัญหา/ความต้องการและสร้างประโยชน์ให้แก่ท่านได้เพียงใด ในระดับปานกลาง จำนวน ๔๖ คน คิดเป็นร้อยละ ๔๖
- มีความพึงพอใจในความโปร่งใส/ความเป็นธรรม/ชัดเจนตามระเบียบข้อกฎหมาย และประกาศให้ประชาชนทราบ ในระดับปานกลาง จำนวน ๔๑ คน คิดเป็นร้อยละ ๔๑
- มีความพึงพอใจในการดำเนินการมีประสิทธิภาพบรรลุตามเป้าหมายตามแผนฯ ในระดับปานกลาง จำนวน ๕๒ คน คิดเป็นร้อยละ ๕๒
- มีความพึงพอใจในการดำเนินการมีความประหยัด และมีความคุ้มค่าต่อการใช้งบประมาณของเทศบาลฯ ในระดับปานกลาง จำนวน ๕๐ คน คิดเป็นร้อยละ ๕๐

ตารางที่ ๔ ผู้ตอบแบบสอบถามมีความพึงพอใจต่อการดำเนินงานโครงการฝึกอบรมและทบทวนอาสาสมัครป้องกันไฟป่าและหมอกควัน ตามยุทธศาสตร์ที่ ๔ การพัฒนาด้านการบริหารทรัพยากรธรรมชาติและสิ่งแวดล้อมอยู่ในระดับ **น้อย**

ความพึงพอใจ	ผลเฉลี่ย
๑. มีการเปิดโอกาสให้ประชาชนมีส่วนร่วมในการวางแผนพัฒนาชุมชน/แผนพัฒนาสี่ปี	๑๓%
๒. โครงการตรงตามปัญหา/ความต้องการและสร้างประโยชน์ให้แก่ท่านได้เพียงใด	๘%
๓. ความโปร่งใส/ความเป็นธรรม/ชัดเจนตามระเบียบข้อกฎหมาย และประกาศให้ประชาชนทราบ	๑๒%
๔. การดำเนินการมีประสิทธิภาพบรรลุตามเป้าหมายตามแผนฯ	๙%
๕. การดำเนินการมีความประหยัด และมีความคุ้มค่าต่อการใช้งบประมาณของเทศบาลฯ	๖%

จากตารางที่ ๔ ผลสำรวจผู้มีส่วนร่วม ๑๐๐ คน ตามโครงการฝึกอบรมและทบทวนอาสาสมัครป้องกันไฟป่าและหมอกควัน ตามยุทธศาสตร์ที่ ๔ การพัฒนาด้านการบริหารทรัพยากรธรรมชาติและสิ่งแวดล้อม สรุปผลดังนี้

- มีความพึงพอใจในการเปิดโอกาสให้ประชาชนมีส่วนร่วมในการวางแผนพัฒนาชุมชน/แผนพัฒนาสี่ปีในระดับน้อย จำนวน ๑๓ คน คิดเป็นร้อยละ ๑๓
- มีความพึงพอใจในโครงการตรงตามปัญหา/ความต้องการและสร้างประโยชน์ให้แก่ท่านได้เพียงใด ในระดับน้อย จำนวน ๘ คน คิดเป็นร้อยละ ๘
- มีความพึงพอใจในความโปร่งใส/ความเป็นธรรม/ชัดเจนตามระเบียบข้อกฎหมาย และประกาศให้ประชาชนทราบ ในระดับน้อย จำนวน ๑๒ คน คิดเป็นร้อยละ ๑๒
- มีความพึงพอใจในการดำเนินการมีประสิทธิภาพบรรลุตามเป้าหมายตามแผนฯ ในระดับน้อย จำนวน ๙ คน คิดเป็นร้อยละ ๙
- มีความพึงพอใจในการดำเนินการมีความประหยัด และมีความคุ้มค่าต่อการใช้งบประมาณของเทศบาลฯ ในระดับน้อย จำนวน ๖ คน คิดเป็นร้อยละ ๖

ตารางที่ ๕ ผู้ตอบแบบสอบถามมีความพึงพอใจต่อการดำเนินงานโครงการฝึกอบรมและทบทวนอาสาสมัครป้องกันไฟป่าและหมอกควัน ตามยุทธศาสตร์ที่ ๔ การพัฒนาด้านการบริหารทรัพยากรธรรมชาติและสิ่งแวดล้อมอยู่ในระดับ **น้อยที่สุด**

ความพึงพอใจ	ผลเฉลี่ย
๑. มีการเปิดโอกาสให้ประชาชนมีส่วนร่วมในการวางแผนพัฒนาชุมชน/แผนพัฒนาสี่ปี	๖%
๒. โครงการตรงตามปัญหา/ความต้องการและสร้างประโยชน์ให้แก่ท่านได้เพียงใด	๒%
๓. ความโปร่งใส/ความเป็นธรรม/ชัดเจนตามระเบียบข้อกฎหมาย และประกาศให้ประชาชนทราบ	๒%
๔. การดำเนินการมีประสิทธิภาพบรรลุตามเป้าหมายตามแผนฯ	-
๕. การดำเนินการมีความประหยัด และมีความคุ้มค่าต่อการใช้งบประมาณของเทศบาลฯ	-

จากตารางที่ ๕ ผลสำรวจผู้มีส่วนร่วม ๑๐๐ คน ตามโครงการฝึกอบรมและทบทวนอาสาสมัครป้องกันไฟป่าและหมอกควัน ตามยุทธศาสตร์ที่ ๔ การพัฒนาด้านการบริหารทรัพยากรธรรมชาติและสิ่งแวดล้อม สรุปผลดังนี้

- มีความพึงพอใจในการเปิดโอกาสให้ประชาชนมีส่วนร่วมในการวางแผนพัฒนาชุมชน/แผนพัฒนาสี่ปีในระดับน้อยที่สุด จำนวน ๖ คน คิดเป็นร้อยละ ๖
- มีความพึงพอใจในโครงการตรงตามปัญหา/ความต้องการและสร้างประโยชน์ให้แก่ท่านได้เพียงใด ในระดับน้อยที่สุด จำนวน ๒ คน คิดเป็นร้อยละ ๒
- มีความพึงพอใจในความโปร่งใส/ความเป็นธรรม/ชัดเจนตามระเบียบข้อกฎหมาย และประกาศให้ประชาชนทราบ ในระดับน้อยที่สุด จำนวน ๒ คน คิดเป็นร้อยละ ๒
- ไม่มีความพึงพอใจในการดำเนินการมีประสิทธิภาพบรรลุตามเป้าหมายตามแผนฯ ในระดับน้อยที่สุด
- ไม่มีความพึงพอใจในการดำเนินการมีความประหยัด และมีความคุ้มค่าต่อการใช้งบประมาณของเทศบาลฯ ในระดับน้อยที่สุด

**จากการสำรวจ แบบสอบถามความพึงพอใจของประชาชน  
ที่มีต่อการดำเนินการที่ผ่านมา (ช่วงระยะเวลาเดือนเมษายน – กันยายน ๒๕๖๑)  
โครงการสนับสนุนการจัดทำแผนชุมชนและการขับเคลื่อนแผนชุมชนแบบบูรณาการ  
ตามยุทธศาสตร์ที่ ๕ การพัฒนาด้านการบริการประชาชน และการบริหารกิจการบ้านเมืองที่ดี  
ของเทศบาลตำบลทุ่งหลวง อำเภอปากท่อ จังหวัดราชบุรี**

แบบการประเมินความพึงพอใจของประชาชนเป็นส่วนหนึ่งในการดำเนินงานของเทศบาลตำบลทุ่งหลวง โดยมีจุดมุ่งหมายในการค้นหาปัจจัยที่มีผลต่อความพึงพอใจของประชาชน เพื่อนำผลการประเมินที่ได้มาวิเคราะห์ข้อมูลใช้ในการเสริมสร้างความพึงพอใจ ตลอดจนการพัฒนาในการทำงานต่อไป โดยได้ทำการแจกชุดเอกสารแบบสอบถาม ไปยังประชาชนผู้มีส่วนร่วมในเทศบาลตำบลทุ่งหลวง จำนวน ๑๐๐ คน ประกอบด้วย

**ส่วนที่ ๑ ข้อมูลทั่วไป**

ตารางที่ ๑ เพศ

เพศ	จำนวน (คน)	ร้อยละ
๑.๑ ชาย	๔๖	๔๖
๑.๒ หญิง	๕๔	๕๔
<b>รวม</b>	<b>๑๐๐</b>	<b>๑๐๐</b>

จากตารางพบว่าผู้ตอบแบบสอบถามจำนวน ๑๐๐ คน ส่วนใหญ่เป็นเพศหญิง จำนวน ๕๔ คน คิดเป็นร้อยละ ๕๔ เป็นเพศชาย จำนวน ๔๖ คน คิดเป็นร้อยละ ๔๖

ตารางที่ ๒ อายุ

ช่วงอายุ	จำนวน (คน)	ร้อยละ
ต่ำกว่า ๓๐ ปี	๓๐	๓๐
๓๑ - ๕๐ ปี	๔๔	๔๔
๕๑ - ๖๐ ปี	๑๘	๑๘
๖๑ ปี ขึ้นไป	๘	๘
<b>รวม</b>	<b>๑๐๐</b>	<b>๑๐๐</b>

จากตารางพบว่าผู้ตอบแบบสอบถามจำนวน ๑๐๐ คน ส่วนใหญ่อยู่ในช่วงอายุ ๓๑ - ๕๐ ปี จำนวน ๔๔ คน คิดเป็นร้อยละ ๔๔ ลำดับรองลงมา อยู่ในช่วงอายุต่ำกว่า ๓๐ ปี จำนวน ๓๐ คน คิดเป็นร้อยละ ๓๐ และช่วงอายุ ๕๑ - ๖๐ ปี จำนวน ๑๘ คน คิดเป็นร้อยละ ๑๘ ลำดับสุดท้าย อยู่ในช่วงอายุ ๖๑ ปีขึ้นไป จำนวน ๘ คน คิดเป็นร้อยละ ๘

ตารางที่ ๓ ระดับการศึกษา

ระดับการศึกษา	จำนวน (คน)	ร้อยละ
ประถมศึกษา	๒๕	๒๕
มัธยมศึกษา	๓๙	๓๙
ปวช. – ปวส.	๑๙	๑๙
ปริญญาตรี	๑๗	๑๗
<b>รวม</b>	<b>๑๐๐</b>	<b>๑๐๐</b>

จากตารางพบว่าผู้ตอบแบบสอบถามจำนวน ๑๐๐ คน ส่วนใหญ่จบการศึกษาระดับมัธยมศึกษา จำนวน ๓๙ คน คิดเป็นร้อยละ ๓๙ ลำดับรองลงมา จบการศึกษาระดับประถมศึกษา จำนวน ๒๕ คน คิดเป็นร้อยละ ๒๕ และจบการศึกษาระดับ ปวช. – ปวส. จำนวน ๑๙ คน คิดเป็นร้อยละ ๑๙ ลำดับสุดท้าย อยู่ในระดับปริญญาตรี จำนวน ๑๗ คน คิดเป็นร้อยละ ๑๗

ตารางที่ ๔ อาชีพหลัก

อาชีพหลัก	จำนวน (คน)	ร้อยละ
รับราชการ	๘	๘
เอกชน/รัฐวิสาหกิจ	๙	๙
ค้าขาย/ธุรกิจส่วนตัว	๑๔	๑๔
รับจ้าง	๒๘	๒๘
เกษตรกร	๓๑	๓๑
นักเรียน/นักศึกษา	๑๐	๑๐
อื่นๆ.....	-	-
<b>รวม</b>	<b>๑๐๐</b>	<b>๑๐๐</b>

จากตารางพบว่าผู้ตอบแบบสอบถามจำนวน ๑๐๐ คน ส่วนใหญ่ประกอบอาชีพเกษตรกร จำนวน ๓๑ คน คิดเป็นร้อยละ ๓๑ ลำดับรองลงมา ประกอบอาชีพรับจ้าง จำนวน ๒๘ คน คิดเป็นร้อยละ ๒๘ ประกอบอาชีพค้าขาย/ธุรกิจส่วนตัว จำนวน ๑๔ คน คิดเป็นร้อยละ ๑๔ ประกอบอาชีพนักเรียน/นักศึกษา จำนวน ๑๐ คน คิดเป็นร้อยละ ๑๐ ประกอบอาชีพเอกชน/รัฐวิสาหกิจ จำนวน ๙ คน คิดเป็นร้อยละ ๙ ลำดับสุดท้าย ประกอบอาชีพรับราชการ จำนวน ๘ คน คิดเป็นร้อยละ ๘

ส่วนที่ ๒ ความพึงพอใจที่มีต่อการดำเนินงานโครงการ(ช่วงระยะเวลาเดือนเมษายน - กันยายน ๒๕๖๑)

ผลการประเมินพบว่า ผู้ตอบแบบสอบถามมีความพึงพอใจต่อการทำงานของเทศบาลในฐานะที่เป็น  
ประชากรในเทศบาลตำบลทุ่งหลวงโดยสรุปผลดังนี้

$$\text{สูตรที่นำมาใช้ในการคิดคำนวณ Mean } x = (w_1x_1+w_2x_2+w_3x_3+\dots+w_nx_n)/n$$

ผลเฉลี่ยในการประเมินมีความหมายดังนี้

๔.๕๑ - ๕.๐๐	หมายถึง	มากที่สุด
๓.๕๑ - ๔.๕๐	หมายถึง	มาก
๒.๕๑ - ๓.๕๐	หมายถึง	ปานกลาง
๑.๕๑ - ๒.๕๐	หมายถึง	น้อย
๑.๐๐ - ๑.๕๐	หมายถึง	น้อยที่สุด

ตารางสรุปผลโดยรวมในการประเมินมีความหมายดังนี้

ความพึงพอใจ	ระดับความพึงพอใจ					ผลเฉลี่ย	เกณฑ์การประเมิน
	มากที่สุด ๕	มาก ๔	ปานกลาง ๓	น้อย ๒	น้อยที่สุด ๑		
๑. มีการเปิดโอกาสให้ประชาชนมีส่วนร่วมในการวางแผนพัฒนาชุมชน/แผนพัฒนาสี่ปี	๑๓	๒๒	๓๓	๒๘	๔	๓.๑๒	ปานกลาง
๒. โครงการตรงตามปัญหา/ความต้องการและสร้างประโยชน์ให้แก่ท่านได้เพียงใด	๙	๑๙	๓๖	๒๕	๑๑	๒.๙๐	ปานกลาง
๓. ความโปร่งใส/ความเป็นธรรม/ชัดเจนตามระเบียบข้อกฎหมาย และประกาศให้ประชาชนทราบ	๑๑	๒๑	๒๘	๓๓	๗	๒.๙๖	ปานกลาง
๔. การดำเนินการมีประสิทธิภาพบรรลุตามเป้าหมายตามแผนฯ	๑๐	๒๑	๓๖	๒๕	๘	๓.๐๐	ปานกลาง
๕. การดำเนินการมีความประหยัด และมีความคุ้มค่าต่อการใช้งบประมาณของเทศบาลฯ	๑๓	๑๖	๓๑	๒๘	๑๒	๒.๙๐	ปานกลาง

**ผลการประเมินพบว่า** ภาพรวมผู้ตอบแบบสอบถามของประชาชนผู้มีส่วนร่วมโครงการ มีความพึงพอใจต่อโครงการที่มีการดำเนินการที่ผ่านมา โดยสรุปผลดังนี้

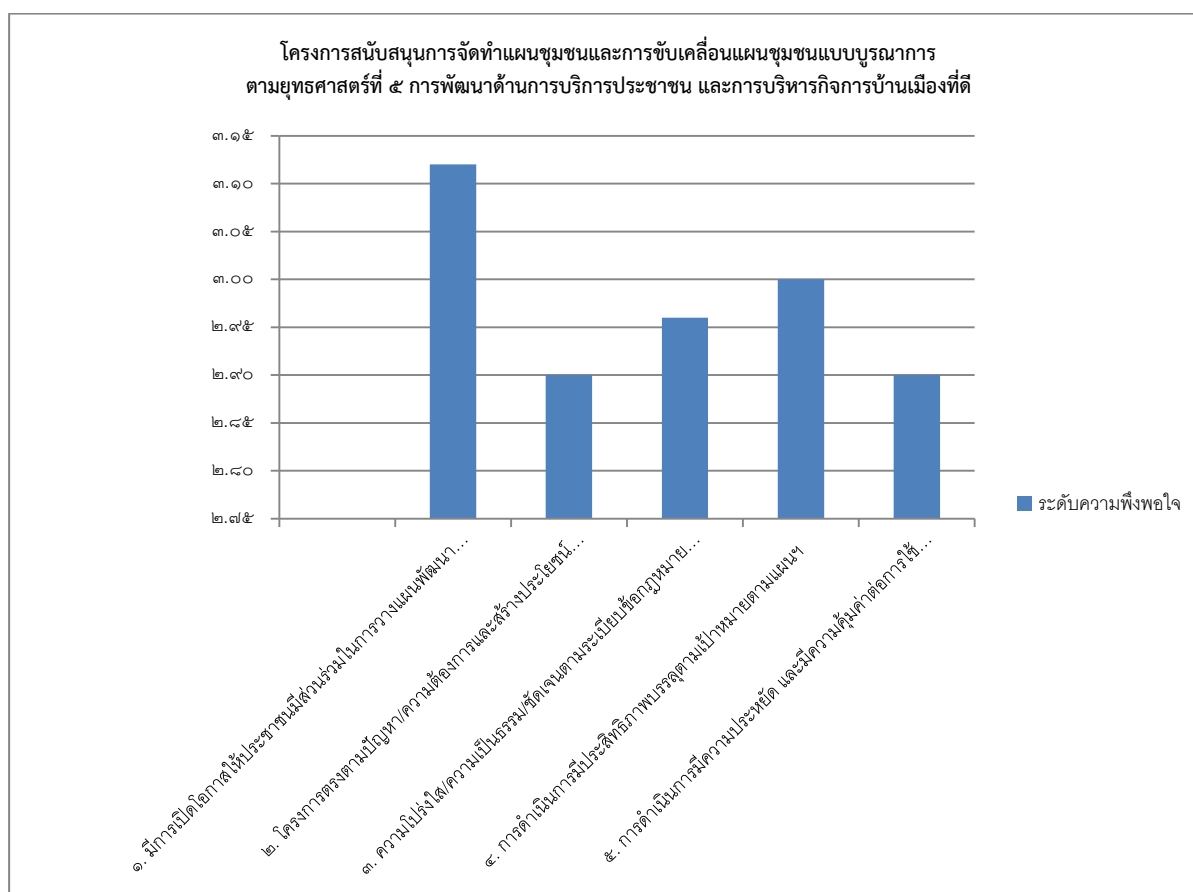
ประเด็นที่ ๑. มีการเปิดโอกาสให้ประชาชนมีส่วนร่วมในการวางแผนพัฒนาชุมชน/แผนพัฒนาที่ พบว่า ภาพรวมผู้ตอบแบบสอบถามมีความพึงพอใจต่อการดำเนินงานโครงการในระดับ ปานกลาง (๓.๑๒)

ประเด็นที่ ๒. โครงการตรงตามปัญหา/ความต้องการและสร้างประโยชน์ให้แก่ท่านได้เพียงพอ พบว่าภาพรวมผู้ตอบแบบสอบถามมีความพึงพอใจต่อการดำเนินงานโครงการในระดับ ปานกลาง (๒.๙๐)

ประเด็นที่ ๓. ความโปร่งใส/ความเป็นธรรม/ชัดเจนตามระเบียบข้อกฎหมาย และประกาศให้ประชาชนทราบ พบว่าภาพรวมผู้ตอบแบบสอบถามมีความพึงพอใจต่อการดำเนินงานโครงการในระดับ ปานกลาง (๒.๙๖)

ประเด็นที่ ๔. การดำเนินการมีประสิทธิภาพบรรลุตามเป้าหมายตามแผนฯ พบว่าภาพรวมผู้ตอบแบบสอบถามมีความพึงพอใจต่อการดำเนินงานโครงการในระดับ ปานกลาง (๓.๐๐)

ประเด็นที่ ๕. การดำเนินการมีความประหยัด และมีความคุ้มค่าต่อการใช้งบประมาณของเทศบาลฯ พบว่า ภาพรวมผู้ตอบแบบสอบถามมีความพึงพอใจต่อการดำเนินงานโครงการในระดับ ปานกลาง (๒.๙๐)



ภาพรวมผู้ตอบแบบสอบถามทั้ง ๕ ประเด็น มีความพึงพอใจต่อการดำเนินงานโครงการในระดับ ปานกลาง (๒.๙๘)

โครงการสนับสนุนการจัดทำแผนชุมชนและการขับเคลื่อนแผนชุมชนแบบบูรณาการตามยุทธศาสตร์ที่ ๕ การพัฒนาด้านการบริการประชาชน และการบริหารกิจการบ้านเมืองที่ดี จากผลการประเมินความพึงพอใจของประชาชน ได้ทำการแบ่งตามระดับความพึงพอใจ มากที่สุด มาก ปานกลาง น้อย น้อยที่สุด ตามลำดับ โดยสรุปผลได้ดังนี้

ตารางที่ ๑ ผู้ตอบแบบสอบถามมีความพึงพอใจต่อการดำเนินงานโครงการสนับสนุนการจัดทำแผนชุมชนและการขับเคลื่อนแผนชุมชนแบบบูรณาการตามยุทธศาสตร์ที่ ๕ การพัฒนาด้านการบริการประชาชน และการบริหารกิจการบ้านเมืองที่ดีอยู่ในระดับ มากที่สุด

ความพึงพอใจ	ผลเฉลี่ย
๑. มีการเปิดโอกาสให้ประชาชนมีส่วนร่วมในการวางแผนพัฒนาชุมชน/แผนพัฒนาสี่ปี	๑๓%
๒. โครงการตรงตามปัญหา/ความต้องการและสร้างประโยชน์ให้แก่ท่านได้เพียงพอ	๙%
๓. ความโปร่งใส/ความเป็นธรรม/ชัดเจนตามระเบียบข้อกฎหมาย และประกาศให้ประชาชนทราบ	๑๑%
๔. การดำเนินการมีประสิทธิภาพบรรลุตามเป้าหมายตามแผนฯ	๑๐%
๕. การดำเนินการมีความประหยัด และมีความคุ้มค่าต่อการใช้งบประมาณของเทศบาลฯ	๑๓%

จากตารางที่ ๑ ผลสำรวจผู้มีส่วนร่วม ๑๐๐ คน ตามโครงการสนับสนุนการจัดทำแผนชุมชนและการขับเคลื่อนแผนชุมชนแบบบูรณาการตามยุทธศาสตร์ที่ ๕ การพัฒนาด้านการบริการประชาชน และการบริหารกิจการบ้านเมืองที่ดี สรุปผลดังนี้

- มีความพึงพอใจในการเปิดโอกาสให้ประชาชนมีส่วนร่วมในการวางแผนพัฒนาชุมชน/แผนพัฒนาสี่ปี ในระดับมากที่สุด จำนวน ๑๓ คน คิดเป็นร้อยละ ๑๓
- มีความพึงพอใจในโครงการตรงตามปัญหา/ความต้องการและสร้างประโยชน์ให้แก่ท่านได้เพียงพอ ในระดับมากที่สุด จำนวน ๙ คน คิดเป็นร้อยละ ๙
- มีความพึงพอใจในความโปร่งใส/ความเป็นธรรม/ชัดเจนตามระเบียบข้อกฎหมาย และประกาศให้ประชาชนทราบ ในระดับมากที่สุด จำนวน ๑๑ คน คิดเป็นร้อยละ ๑๑
- มีความพึงพอใจในการดำเนินการมีประสิทธิภาพบรรลุตามเป้าหมายตามแผนฯ ในระดับมากที่สุด จำนวน ๑๐ คน คิดเป็นร้อยละ ๑๐
- มีความพึงพอใจในการดำเนินการมีความประหยัด และมีความคุ้มค่าต่อการใช้งบประมาณของเทศบาลฯ ในระดับมากที่สุด จำนวน ๑๓ คน คิดเป็นร้อยละ ๑๓



ตารางที่ ๒ ผู้ตอบแบบสอบถามมีความพึงพอใจต่อการดำเนินงานโครงการสนับสนุนการจัดทำแผนชุมชนและการขับเคลื่อนแผนชุมชนแบบบูรณาการตามยุทธศาสตร์ที่ ๕ การพัฒนาด้านการบริการประชาชน และการบริหารกิจการบ้านเมืองที่ดีอยู่ในระดับ มาก

ความพึงพอใจ	ผลเฉลี่ย
๑. มีการเปิดโอกาสให้ประชาชนมีส่วนร่วมในการวางแผนพัฒนาชุมชน/แผนพัฒนาสี่ปี	๒๒%
๒. โครงการตรงตามปัญหา/ความต้องการและสร้างประโยชน์ให้แก่ท่านได้เพียงพอ	๑๙%
๓. ความโปร่งใส/ความเป็นธรรม/ชัดเจนตามระเบียบข้อกฎหมาย และประกาศให้ประชาชนทราบ	๒๑%
๔. การดำเนินการมีประสิทธิภาพบรรลุตามเป้าหมายตามแผนฯ	๒๑%
๕. การดำเนินการมีความประหยัด และมีความคุ้มค่าต่อการใช้งบประมาณของเทศบาลฯ	๑๖%

จากตารางที่ ๒ ผลสำรวจผู้มีส่วนร่วม ๑๐๐ คน ตามโครงการสนับสนุนการจัดทำแผนชุมชนและการขับเคลื่อนแผนชุมชนแบบบูรณาการตามยุทธศาสตร์ที่ ๕ การพัฒนาด้านการบริการประชาชน และการบริหารกิจการบ้านเมืองที่ดี สรุปผลดังนี้

- มีความพึงพอใจในการเปิดโอกาสให้ประชาชนมีส่วนร่วมในการวางแผนพัฒนาชุมชน/แผนพัฒนาสี่ปี ในระดับมาก จำนวน ๒๒ คน คิดเป็นร้อยละ ๒๒
- มีความพึงพอใจในโครงการตรงตามปัญหา/ความต้องการและสร้างประโยชน์ให้แก่ท่านได้เพียงพอ ในระดับมาก จำนวน ๑๙ คน คิดเป็นร้อยละ ๑๙
- มีความพึงพอใจในความโปร่งใส/ความเป็นธรรม/ชัดเจนตามระเบียบข้อกฎหมาย และประกาศให้ประชาชนทราบ ในระดับมาก จำนวน ๒๑ คน คิดเป็นร้อยละ ๒๑
- มีความพึงพอใจในการดำเนินการมีประสิทธิภาพบรรลุตามเป้าหมายตามแผนฯ ในระดับมาก จำนวน ๒๑ คน คิดเป็นร้อยละ ๒๑
- มีความพึงพอใจในการดำเนินการมีความประหยัด และมีความคุ้มค่าต่อการใช้งบประมาณของเทศบาลฯ ในระดับมาก จำนวน ๑๖ คน คิดเป็นร้อยละ ๑๖

ตารางที่ ๓ ผู้ตอบแบบสอบถามมีความพึงพอใจต่อการดำเนินงานโครงการสนับสนุนการจัดทำแผนชุมชนและการขับเคลื่อนแผนชุมชนแบบบูรณาการตามยุทธศาสตร์ที่ ๕ การพัฒนาด้านการบริการประชาชน และการบริหารกิจการบ้านเมืองที่ดีอยู่ในระดับ ปานกลาง

ความพึงพอใจ	ผลเฉลี่ย
๑. มีการเปิดโอกาสให้ประชาชนมีส่วนร่วมในการวางแผนพัฒนาชุมชน/แผนพัฒนาสี่ปี	๓๓%
๒. โครงการตรงตามปัญหา/ความต้องการและสร้างประโยชน์ให้แก่ท่านได้เพียงพอ	๓๖%
๓. ความโปร่งใส/ความเป็นธรรม/ชัดเจนตามระเบียบข้อกฎหมาย และประกาศให้ประชาชนทราบ	๒๘%
๔. การดำเนินการมีประสิทธิภาพบรรลุตามเป้าหมายตามแผนฯ	๓๖%
๕. การดำเนินการมีความประหยัด และมีความคุ้มค่าต่อการใช้งบประมาณของเทศบาลฯ	๓๑%

จากตารางที่ ๓ ผลสำรวจผู้มีส่วนร่วม ๑๐๐ คน ตามโครงการสนับสนุนการจัดทำแผนชุมชนและการขับเคลื่อนแผนชุมชนแบบบูรณาการตามยุทธศาสตร์ที่ ๕ การพัฒนาด้านการบริการประชาชน และการบริหารกิจการบ้านเมืองที่ดี สรุปผลดังนี้

- มีความพึงพอใจในการเปิดโอกาสให้ประชาชนมีส่วนร่วมในการวางแผนพัฒนาชุมชน/แผนพัฒนาสี่ปี ในระดับปานกลาง จำนวน ๓๓ คน คิดเป็นร้อยละ ๓๓
- มีความพึงพอใจในโครงการตรงตามปัญหา/ความต้องการและสร้างประโยชน์ให้แก่ท่านได้เพียงพอ ในระดับระดับปานกลาง จำนวน ๓๖ คน คิดเป็นร้อยละ ๓๖
- มีความพึงพอใจในความโปร่งใส/ความเป็นธรรม/ชัดเจนตามระเบียบข้อกฎหมาย และประกาศให้ประชาชนทราบ ในระดับปานกลาง จำนวน ๒๘ คน คิดเป็นร้อยละ ๒๘
- มีความพึงพอใจในการดำเนินการมีประสิทธิภาพบรรลุตามเป้าหมายตามแผนฯ ในระดับปานกลาง จำนวน ๓๖ คน คิดเป็นร้อยละ ๓๖
- มีความพึงพอใจในการดำเนินการมีความประหยัด และมีความคุ้มค่าต่อการใช้งบประมาณของเทศบาลฯ ในระดับปานกลาง จำนวน ๓๑ คน คิดเป็นร้อยละ ๓๑

ตารางที่ ๔ ผู้ตอบแบบสอบถามมีความพึงพอใจต่อการดำเนินงานโครงการสนับสนุนการจัดทำแผนชุมชนและการขับเคลื่อนแผนชุมชนแบบบูรณาการตามยุทธศาสตร์ที่ ๕ การพัฒนาด้านการบริการประชาชน และการบริหารกิจการบ้านเมืองที่ดีอยู่ในระดับ **น้อย**

ความพึงพอใจ	ผลเฉลี่ย
๑. มีการเปิดโอกาสให้ประชาชนมีส่วนร่วมในการวางแผนพัฒนาชุมชน/แผนพัฒนาสี่ปี	๒๘%
๒. โครงการตรงตามปัญหา/ความต้องการและสร้างประโยชน์ให้แก่ท่านได้เพียงพอ	๒๕%
๓. ความโปร่งใส/ความเป็นธรรม/ชัดเจนตามระเบียบข้อกฎหมาย และประกาศให้ประชาชนทราบ	๓๓%
๔. การดำเนินการมีประสิทธิภาพบรรลุตามเป้าหมายตามแผนฯ	๒๕%
๕. การดำเนินการมีความประหยัด และมีความคุ้มค่าต่อการใช้งบประมาณของเทศบาลฯ	๒๘%

จากตารางที่ ๔ ผลสำรวจผู้มีส่วนร่วม ๑๐๐ คน ตามโครงการสนับสนุนการจัดทำแผนชุมชนและการขับเคลื่อนแผนชุมชนแบบบูรณาการตามยุทธศาสตร์ที่ ๕ การพัฒนาด้านการบริการประชาชน และการบริหารกิจการบ้านเมืองที่ดี สรุปผลดังนี้

- มีความพึงพอใจในการเปิดโอกาสให้ประชาชนมีส่วนร่วมในการวางแผนพัฒนาชุมชน/แผนพัฒนาสี่ปีในระดับน้อย จำนวน ๒๘ คน คิดเป็นร้อยละ ๒๘
- มีความพึงพอใจในโครงการตรงตามปัญหา/ความต้องการและสร้างประโยชน์ให้แก่ท่านได้เพียงพอ ในระดับน้อย จำนวน ๒๕ คน คิดเป็นร้อยละ ๒๕
- มีความพึงพอใจในความโปร่งใส/ความเป็นธรรม/ชัดเจนตามระเบียบข้อกฎหมาย และประกาศให้ประชาชนทราบ ในระดับน้อย จำนวน ๓๓ คน คิดเป็นร้อยละ ๓๓
- มีความพึงพอใจในการดำเนินการมีประสิทธิภาพบรรลุตามเป้าหมายตามแผนฯ ในระดับน้อย จำนวน ๒๕ คน คิดเป็นร้อยละ ๒๕
- มีความพึงพอใจในการดำเนินการมีความประหยัด และมีความคุ้มค่าต่อการใช้งบประมาณของเทศบาลฯ ในระดับน้อย จำนวน ๒๘ คน คิดเป็นร้อยละ ๒๘

ตารางที่ ๕ ผู้ตอบแบบสอบถามมีความพึงพอใจต่อการดำเนินงานโครงการสนับสนุนการจัดทำแผนชุมชนและการขับเคลื่อนแผนชุมชนแบบบูรณาการตามยุทธศาสตร์ที่ ๕ การพัฒนาด้านการบริการประชาชน และการบริหารกิจการบ้านเมืองที่ดีอยู่ในระดับ **น้อยที่สุด**

ความพึงพอใจ	ผลเฉลี่ย
๑. มีการเปิดโอกาสให้ประชาชนมีส่วนร่วมในการวางแผนพัฒนาชุมชน/แผนพัฒนาสี่ปี	๔%
๒. โครงการตรงตามปัญหา/ความต้องการและสร้างประโยชน์ให้แก่ท่านได้เพียงใด	๑๑%
๓. ความโปร่งใส/ความเป็นธรรม/ชัดเจนตามระเบียบข้อกฎหมาย และประกาศให้ประชาชนทราบ	๗%
๔. การดำเนินการมีประสิทธิภาพบรรลุตามเป้าหมายตามแผนฯ	๘%
๕. การดำเนินการมีความประหยัด และมีความคุ้มค่าต่อการใช้งบประมาณของเทศบาลฯ	๑๒%

จากตารางที่ ๕ ผลสำรวจผู้มีส่วนร่วม ๑๐๐ คน ตามโครงการสนับสนุนการจัดทำแผนชุมชนและการขับเคลื่อนแผนชุมชนแบบบูรณาการตามยุทธศาสตร์ที่ ๕ การพัฒนาด้านการบริการประชาชน และการบริหารกิจการบ้านเมืองที่ดี สรุปผลดังนี้

- มีความพึงพอใจในการเปิดโอกาสให้ประชาชนมีส่วนร่วมในการวางแผนพัฒนาชุมชน/แผนพัฒนาสี่ปีในระดับน้อยที่สุด จำนวน ๔ คน คิดเป็นร้อยละ ๔
- มีความพึงพอใจในโครงการตรงตามปัญหา/ความต้องการและสร้างประโยชน์ให้แก่ท่านได้เพียงใด ในระดับน้อยที่สุด จำนวน ๑๑ คน คิดเป็นร้อยละ ๑๑
- มีความพึงพอใจในความโปร่งใส/ความเป็นธรรม/ชัดเจนตามระเบียบข้อกฎหมาย และประกาศให้ประชาชนทราบ ในระดับน้อยที่สุด จำนวน ๗ คน คิดเป็นร้อยละ ๗
- มีความพึงพอใจในการดำเนินการมีประสิทธิภาพบรรลุตามเป้าหมายตามแผนฯ ในระดับน้อยที่สุด จำนวน ๘ คน คิดเป็นร้อยละ ๘
- มีความพึงพอใจในการดำเนินการมีความประหยัด และมีความคุ้มค่าต่อการใช้งบประมาณของเทศบาลฯ ในระดับน้อยที่สุด จำนวน ๑๒ คน คิดเป็นร้อยละ ๑๒

## ส่วนที่ ๔

### ปัญหาและอุปสรรคในการปฏิบัติงาน

การดำเนินงานของเทศบาลตำบลทุ่งหลวง ในปีงบประมาณ พ.ศ.๒๕๖๑ (ตุลาคม ๒๕๖๐ - กันยายน ๒๕๖๑) ที่ผ่านมา จากการติดตามและประเมินผลการดำเนินงานตามแผนพัฒนาท้องถิ่น สามารถแยกปัญหาและอุปสรรคในการปฏิบัติงานได้ดังนี้

#### ปัญหาและอุปสรรคในการปฏิบัติงาน

๑. จำนวนงบประมาณที่ได้รับการจัดสรรจากรัฐบาลมีจำนวนจำกัดไม่เพียงพอในการบริหารจัดการ เช่น ด้านโครงสร้างพื้นฐานไม่สามารถดำเนินการครอบคลุมทุกหมู่บ้าน
๒. การจัดสรรงบประมาณจากรัฐบาลล่าช้าทำให้ไม่ทันดำเนินการกิจกรรม/โครงการในปีนั้นๆ
๓. จำนวนโครงการที่จะดำเนินการมีมากเมื่อเปรียบเทียบกับงบประมาณในปีนั้นๆ ทำให้แก้ไขปัญหาและความต้องการของประชาชน ได้ไม่ครอบคลุมเท่าที่ควร

#### ข้อเสนอแนะ

ด้วยคณะกรรมการติดตามและประเมินผลแผนพัฒนาเทศบาลตำบลทุ่งหลวง ได้ประชุมติดตามและประเมินผลแผนพัฒนาท้องถิ่น ประจำปีงบประมาณ พ.ศ. ๒๕๖๑ เมื่อวันที่ ๒๙ ตุลาคม ๒๕๖๑ โดยมีมติคณะกรรมการฯ ได้มีการเสนอแนะความเห็นซึ่งได้จากการติดตามและประเมินผลแผนพัฒนาฯ ต่อผู้บริหารเพื่อนำไปแก้ไขและพัฒนา ดังนี้

๑. โครงการที่ตั้งงบประมาณไว้แล้วในปีงบประมาณ พ.ศ.๒๕๖๑ แล้วไม่ได้ดำเนินการ หากได้ตั้งงบประมาณดังกล่าวไว้ในปีงบประมาณ พ.ศ. ๒๕๖๒ ขอให้พิจารณาดำเนินการ และให้ผู้รับผิดชอบโครงการให้ความสำคัญกับตัวชี้วัดของโครงการในเชิงคุณภาพ ทั้งนี้ขอให้นำไปพิจารณาดำเนินการกับโครงการในปีงบประมาณถัดไป

๒. โครงการที่นำมาบรรจุ ในปีงบประมาณนั้นๆ ควรเป็นโครงการที่สำคัญ และจำเป็นต้องดำเนินการโดยเร่งด่วนเพื่อแก้ไขปัญหาให้กับประชาชน เนื่องจากงบประมาณที่ได้รับจัดสรรไม่เพียงพอต่อการบริหารจัดการ

๓. ควรมีการสำรวจโครงการที่จะดำเนินการและตั้งงบประมาณให้ครบถ้วน เพื่อสะดวกต่อการบริหารจัดการ

๔. เทศบาลตำบลทุ่งหลวงควรประสานงานกับหน่วยงานอื่นเพื่อขอรับการสนับสนุนงบประมาณตามลักษณะของโครงการซึ่งเป็นอีกวิธีหนึ่งที่จะช่วยเพิ่มประสิทธิภาพการทำงานของเทศบาลตำบลทุ่งหลวง และทำให้ปัญหาและความต้องการของประชาชนได้รับการแก้ไขอย่างครอบคลุมและทั่วถึง